



**ESTADO DE MATO GROSSO DO SUL
MUNICÍPIO DE CORUMBÁ
SECRETARIA MUNICIPAL DE SAÚDE**

RDQA

Relatório Detalhado de Quadrimestre Anterior

2º Quadrimestre de 2019



RDQA - Relatório Detalhado de Quadrimestre Anterior

Fundamentos legais



A Secretaria Municipal de Saúde atende à seguinte legislação ao apresentar neste relatório dados referentes às ações e serviços em Saúde:

- Constituição Federal de 1988;
- Lei Complementar nº 101, de 5 de maio de 2000;
- Lei nº 4.320 de 17, de março de 1964;
- Lei Complementar nº 141, de 13 de janeiro de 2012, art. 36.



Art. 36. O gestor do SUS em cada ente da Federação elaborará Relatório detalhado referente ao quadrimestre anterior, o qual conterá, no mínimo, as seguintes informações:

I - montante e fonte dos recursos aplicados no período;

II - auditorias realizadas ou em fase de execução no período e suas recomendações e determinações;

III - oferta e produção de serviços públicos na rede assistencial própria, contratada e conveniada, cotejando esses dados com os indicadores de saúde da população em seu âmbito de atuação.

RDQA - Relatório Detalhado de Quadrimestre Anterior

1. Aplicação do Fundo Municipal de Saúde (Relatório Financeiro)
2. Auditorias Realizadas e em Fase de Execução
3. Indicadores da Saúde em Corumbá
 - Pactuação Interfederativa 2017-2021
 - Plano Municipal de Saúde 2018-2021
4. Produção das Unidades de Saúde
5. Gestão de Recursos Humanos
6. Ações e Realizações no Período





APLICAÇÃO DO FUNDO MUNICIPAL DE SAÚDE - 2º Quadrimestre de 2019

Participação das Receitas com Ações e Serviços Públicos de Saúde

Receitas de Impostos e Transferências Constitucionais Legais	Valor
Impostos	24.909.704,81
Multas, Juros de Mora e Dívida Ativa dos Impostos	1.488.678,91
Transferências Constitucionais Legais da União	15.297.138,02
Transferências Constitucionais Legais do Estado	65.227.132,97
1 – Total da Receitas	106.922.654,71
15% do Total das Receitas	16.038.398,21
2 – Repassado pelo Município	19.436.617,74
3 – Percentual repassado pelo Município = $2/1 * 100$	18,18
4 – Diferença entre o repassado e o limite mínimo constitucional	3.398.219,53



Despesas Liquidadas no 2º Quadrimestre

Fonte	Pessoal	Custeio	Capital	Total
Municipal	15.148.630,70	3.946.975,41	0,00	19.095.606,11
SUS União	3.877.932,00	10.852.912,15	1.392.091,01	16.122.935,16
SUS MS	1.575.585,76	2.661.194,60	11.047,00	4.247.827,36
FIS	2.288.588,21	1.192.320,97	236.891,03	3.717.800,21
CONVÊNIOS	0,00	0,00	130.132,62	130.132,62
TOTAIS	22.890.736,67	18.653.403,13	1.770.161,66	43.314.301,46



Gerenciamento das Ações Atenção Básica

Código	Especificação	Repasse do SUS - União	Repasse do SUS - MS	Empenhado	Pago
2674	PAB FIXO	874.352,00	0,00	1.049.895,12	1.290.214,58
2675	Estratégia de Saúde da Família			1.996.396,68	1.768.379,46
2677	Agentes Comunitários	2.338.376,78	316.084,46	1.101.310,65	1.059.565,96
2679	Saúde Bucal			301.460,78	244.038,20
2693	NASF			156.650,00	162.505,18
2696	PMAQ			225.000,00	225.000,00
TOTAIS		3.212.728,78	316.084,46	4.830.713,23	4.749.703,38



Gerenciamento das Ações da Média e Alta Complexidade - MAC

Código	Especificação	Repasse do SUS - União	Repasse do SUS - MS	Empenhado	Pago
2680	Ações da MAC	9.318.313,93	3.318.266,59	5.638.427,01	4.576.001,90
2681	Ações do CEO			39.850,00	58.042,60
2682	Ações do CERESTE			32.840,00	37.586,90
2691	Ger. Conveniadas/ Contrat.-Ambulat. e Hospitalar			5.763.480,73	6.756.720,44
2695	Rede de Urgência e Emergência			1.772.174,36	1.739.982,44
2697	Rede de Atenção Psicossocial			285.486,68	466.655,76
TOTAIS				9.318.313,93	3.318.266,59



Suporte Profilático e Terapêutico

Código	Especificação	Repasse do SUS - União	Repasse do SUS - MS	Empenhado	Pago
2688	Geren. Assistência Farmacêutica Básica	203.286,84	0,00	-3.272,75	710.307,11
TOTAIS		203.286,84	0,00	-3.272,75	710.307,11



Vigilância Sanitária e Epidemiológica

Código	Especificação	Repasse do SUS - União	Repasse do SUS - MS	Empenhado	Pago
2684	Ações de Vigilância em Saúde	437.421,28	132.819,08	507.573,86	675.546,35
2685	Ações de Vigilância Sanitária			10.880,00	3.430,00
2673	Ações do Programa Nacional de HIV / AIDS e outras DSTs			88.082,66	98.569,09
TOTAIS		437.421,28	132.819,08	606.536,52	777.545,44



Investimento

Especificação	Repasse do SUS - União	Repasse do SUS - MS	Empenhado	Pago
Atenção Básica	0,00	0,00	229.334,46	538.342,69
Atenção Especializada	0,00	0,00	0,00	0,00
Vigilância em Saúde	0,00	0,00	0,00	0,00
Gestão e Desenvolvimento de Tecnologia em Saúde	0,00	0,00	0,00	0,00
Gestão do SUS	0,00	0,00	0,00	0,00
TOTAIS	0,00	0,00	229.334,46	538.342,69



Execução Financeira com Convênios

Especificação	Repasse do SUS - União	Repasse do SUS - MS	Empenhado	Pago
Reforma e readequação do centro de saúde da ladeira no município de Corumbá/MS	74.237,16	0,00	65.712,48	130.132,62
Aquisição de Equipamentos para o Centro de Controle Zoonoses	0,00	0,00	332.899,20	0,00
Reforma do Hospital e Pronto Socorro	0,00	0,00	2.500.000,00	0,00
Reforma e Readeq. da Casa de Acolhimento Transitório	24.623,91	0,00	0,00	0,00
TOTAIS	98.861,07	0,00	2.898.611,68	130.132,62



Execução Financeira do FIS

Código	Especificação	Repasse do SUS - União	Repasse do SUS - MS	Empenhado	Pago
122	Administração Geral	0,00	3.673.125,00	3.347.603,81	3.381.637,03
301	Atenção Básica			0,00	121.054,28
302	Assist. Hospitalar e Ambulatorial - MAC			319.531,24	119.611,64
304	Vigilância Sanitária			-600,00	0,00
TOTAIS		0,00	3.673.125,00	3.666.535,05	3.622.302,95



Execução Financeira com Recursos Próprios

Código	Especificação	Repasse do Município	Empenhado	Pago
122	Administração Geral	14.848.573,02	1.290.069,57	14.971.120,30
301	Atenção Básica	901.298,96	355.152,64	901.298,96
302	Assistência Hospitalar e Ambulatorial	1.890.079,80	1.540.596,00	1.890.079,80
303	Suporte Profilático e Terapêutico	398.807,52	272.541,40	398.807,52
304 e 305	Vigilância Sanitária e Epidemiológica	1.397.858,44	85.428,92	1.397.858,44
TOTAIS		19.436.617,74	3.543.788,53	19.559.165,02



Execução Financeira em 2019 até o 2º Quadrimestre

Fonte	DESPESAS		
	Empenhadas	Liquidadas	Pagas
Município	51.933.548,28	41.362.586,94	40.262.451,12
Pessoal e Encargos Sociais	38.623.777,12	31.153.660,10	30.602.270,92
Outras Despesas Correntes	13.259.771,16	10.208.926,84	9.660.180,20
Despesas de Capital	50.000,00	0,00	0,00
SUS União	33.780.937,47	27.379.217,06	26.552.073,51
Pessoal e Encargos Sociais	7.424.196,69	7.382.452,00	7.382.452,00
Outras Despesas Correntes	23.972.807,68	18.604.174,05	18.139.229,06
Despesas de Capital	2.383.933,10	1.392.591,01	1.030.392,45



Execução Financeira em 2019 até o 2º Quadrimestre

Fonte	DESPESAS		
	Empenhadas	Liquidadas	Pagas
SUS MS	8.333.561,57	6.527.525,91	6.391.878,47
Pessoal e Encarg. Sociais	2.516.631,56	2.516.631,56	2.508.225,56
Outras Desp. Correntes	5.793.783,01	3.999.847,35	3.879.161,91
Despesas de Capital	23.147,00	11.047,00	4.491,00
FIS	9.352.532,62	7.320.914,89	7.209.110,85
Pessoal e Encarg. Sociais	4.651.502,81	4.651.326,82	4.651.326,82
Outras Desp. Correntes	3.217.466,02	2.374.280,78	2.319.951,74
Despesas de Capital	1.483.563,79	295.307,29	237.832,29
Convênios União e MS	5.697.897,90	185.592,91	185.592,91
Despesas de Capital	5.697.897,90	185.592,91	185.592,91
TOTAL GERAL	109.098.477,84	82.775.837,71	80.601.106,86

RDQA - Relatório Detalhado de Quadrimestre Anterior

1. Aplicação do Fundo Municipal de Saúde (Relatório Financeiro)
2. Auditorias Realizadas e em Fase de Execução
3. Indicadores da Saúde em Corumbá
 - Pactuação Interfederativa 2017-2021
 - Plano Municipal de Saúde 2018-2021
4. Produção das Unidades de Saúde
5. Gestão de Recursos Humanos
6. Ações e Realizações no Período





Auditorias Encerradas

Auditoria	Período	Demandante	Serviço Avaliado
01. Cadastramento/Conferência de Leitos e Equipamento no Setor de UTI – Habilitação de Novos Leitos – Relatório SISAUD Visita Técnica nº 24	20 de Maio a 07 de Junho de 2019	Componente Municipal do SNA	Serviço de UTI da Santa Casa de Corumbá

Finalidade

Analisar o Serviço de UTI da Santa Casa de Corumbá em razão: Do Ofício nº 069/2019-GAB-PRES que solicitou alteração do CNES da Instituição para inclusão dos 10 (dez) leitos existentes na Unidade de Terapia Intensiva – UTI – Tipo II, como SUS; E do Ofício 072/2019-GAB-PRES solicitando o cadastramento de equipamentos disponíveis para a utilização no Setor de UTI.

Recomendações

- Após análise e visita “*in loco*”, concluiu-se que os 10 leitos estão equipados e em funcionamento, porém para atender de forma integral os requisitos da Portaria de Consolidação nº 3/GM/MS/2017 faz-se necessário a aquisição de alguns itens.
- Quanto à documentação do Responsável Técnico médico, enfermeiro e fisioterapeuta há a possibilidade de complementação documental, de acordo com as legislações da ANVISA e CFM.

continua...



Auditorias Encerradas

Auditoria	Período	Demandante	Serviço Avaliado
01. Cadastramento/Conferência de Leitos e Equipamento no Setor de UTI – Habilitação de Novos Leitos – Relatório SISAUD Visita Técnica nº 24	20 de Maio a 07 de Junho de 2019	Componente Municipal do SNA	Serviço de UTI da Santa Casa de Corumbá

Recomendações (continuação)

- Quanto à habilitação de novos leitos deverá ser solicitado através de expediente oficial e emanado do gabinete da SMS de Corumbá para a área técnica do Ministério da Saúde responsável pela análise do cumprimento dos requisitos, anexando-se a documentação pertinente, cabendo ainda a elaboração de um plano de ação com prazos de cumprimento de irregularidades por parte da Santa Casa de Corumbá, e cronograma de aquisição de materiais ainda não adquiridos pelo Setor de UTI.
- A Gerência de Gestão e Operação na Saúde deverá cadastrar a proposta de habilitação dos leitos no SAIPS e inserir também a Resolução CIB (reunião de maio/2019) que trata da temática.



Auditorias Encerradas

Auditoria	Período	Demandante	Serviço Avaliado
02. Análise Qualitativa do TC nº 01/2017 (Santa Casa) – Visita Técnica nº 25	Agosto a Janeiro de 2018	Componente Municipal do SNA	Santa Casa de Corumbá

Finalidade

Avaliação do Documento Descritivo no tocante ao cumprimento das metas qualitativas referente aos meses de agosto de 2017 a janeiro de 2018, previstas no Documento Descritivo do Termo de Contratualização nº. 001/2017. Foram avaliados 19 indicadores nas áreas de: Atenção à Saúde; Gestão Hospitalar; Políticas Prioritárias; e Hospital localizado em Municípios de Fronteira. A pontuação total obtida 936,84 de um total possível de 1.200 (78,07%).

Recomendações

- Quanto à taxa de cesárea é importante destacar a crescente inversão de determinações legais pactuadas justamente para diminuir o quadro que está se instalando: Um crescente número de parto cesáreo em detrimento do parto normal.
- A Instituição deverá adotar medidas que viabilizem treinamento que incorpore as boas práticas de atenção ao parto e nascimento no campo teórico-prático da obstetrícia com fomento de tecnologias de cuidados não invasivos.
- A questão motivacional e de falta de valorização no ambiente de trabalho deverá ser objeto de análise e alteração, assim como os treinamentos/capacitação dos colaboradores da Instituição.



Auditorias Encerradas

Auditoria	Período	Demandante	Serviço Avaliado
05. Capacitação sobre Auditoria e Controle Social na Análise dos Indicadores Contratualizados da Santa Casa de Corumbá	11 de Junho de 2019	Ministério Público Federal	Santa Casa de Corumbá X Secretaria Municipal de Saúde (Corumbá e Ladário)

Finalidade

Em atendimento à Solicitação do Ministério Público Federal em que solicita deste Componente Municipal de Auditoria em Saúde a realização de uma capacitação direcionada ao Conselho Municipal de Saúde – CMS do Município de Ladário sobre os indicadores, metas e recursos financeiros recebidos, tendo como base o Termo de Contratualização nº 001/2019.

Recomendações

– Que as atividades de capacitação e/ou treinamento possam ser realizadas rotineiramente e com temas de interesse para o controle social para que tenham cada vez mais indivíduos com conhecimento e habilidade nas atividades a serem realizadas e exercer um efetivo controle e monitoramento no âmbito do SUS.



Auditorias Encerradas

Auditoria	Período	Demandante	Serviço Avaliado
07. Cruzamento de Dados Cadastrais no Cartão Nacional de Saúde – CNS e Sistema de Base Local G–SEA, Possíveis Alterações em Estabelecimento Próprio – Relatório SISAUD nº 120	10 de Julho a 26 de Agosto de 2019	Componente Municipal do SNA	Cruzamento de dados do CNS com GSEA – Laboratório Municipal

Finalidade

Em atendimento à demanda extraordinária na qual foi identificado no dia 10 de julho de 2019, divergência de informações de cadastros de usuários no sistema de base local (GSEA) em comparação com dados na base nacional do Cartão Nacional de Saúde – CNS. A ação efetivada por técnicos do Componente Municipal de Auditoria em Saúde do Município de Corumbá/MS objetiva identificar o Estabelecimento de Saúde que executa as alterações, o login vinculado ao servidor que acessa o sistema, assim como os dados alterados informando a cronologia da manipulação.

Recomendações

- Como forma imediata de bloquear que outros registros sejam alterados indiscriminadamente na conduta de edição das informações, a Gerência de Vigilância em Saúde deverá solicitar ao NIS que bloqueie nos acessos dos servidores do Laboratório Municipal o campo de inclusão/alteração de cadastros.
- Antes da confecção da AIH, deverá ser rotina da recepção da Instituição conferir os dados cadastrais dos pacientes que serão internados na Instituição.

continua...



Auditorias Encerradas

Auditoria	Período	Demandante	Serviço Avaliado
07. Cruzamento de Dados Cadastrais no Cartão Nacional de Saúde – CNS e Sistema de Base Local G–SEA, Possíveis Alterações em Estabelecimento Próprio – Relatório SISAUD nº 120	10 de Julho a 26 de Agosto de 2019	Componente Municipal do SNA	Cruzamento de dados do CNS com GSEA – Laboratório Municipal

Recomendações (continuação)

- Quanto ao usuário que foi a óbito (J. S.), deverá ser verificado junto ao CRAS II se há um pedido de retirada de documentação em nome do paciente, caso tenha, emitir um nº de CNS com o objetivo de que o atendimento realizado possa ser inserido em base de dados, apresentado e transmitido para o Sistema de Informações Hospitalares.
- Quanto à utilização da ferramenta Word para gerar ficha de atendimento e/ou resultados de exames, esta deverá ser evitada ao máximo.
- A gravidade das ações praticadas através de login de servidores vinculados ao Laboratório Municipal deverá ser encaminhada para abertura de processo de sindicância.



Auditorias Encerradas

Auditoria	Período	Demandante	Serviço Avaliado
08. Análise de Taxas de Cesárea e de Episiotomia em Partos Normais na Santa Casa de Corumbá – Relatório SISAUD nº 123	08 de Julho a 07 de Agosto de 2019	Ministério Público Federal	Santa Casa de Corumbá

Finalidade

Em atendimento à solicitação emanada pelo Ministério Público Federal, através do Ofício nº 1427/2019/MPF/CRA/MS/MOPJ que solicita informações atualizadas a respeito das taxas de cesárea e taxa de episiotomias na Santa Casa de Corumbá. A atividade realizada teve como foco a produção de partos SUS realizados na Maternidade da Santa Casa de Corumbá. A ação foi efetivada por técnicos do Componente Municipal de Auditoria em Saúde da SMS de Corumbá, com formação em Enfermagem e Administração.

Recomendações

– Quanto aos resultados encontrados, a Instituição deverá adotar medidas que viabilizem treinamento que incorpore as boas práticas de atenção ao parto e nascimento no campo teórico-prático da obstetrícia com fomento de tecnologias de cuidados não invasivos. Cabe salientar que durante as 03 últimas avaliações qualitativas, não houve nenhum treinamento por parte da Instituição na temática de adesão às boas práticas de atenção ao parto e nascimento.



Auditorias em Andamento

Auditoria	Período	Demandante	Serviço Avaliado
03. Análise Qualitativa do TC nº 01/2015 (APAE) – Visita Técnica nº 26	Fevereiro a Julho de 2018	Componente Municipal do SNA	Associação de Pais e Amigos dos Excepcionais de Corumbá – APAE
Finalidade			
Avaliação do Documento Descritivo no tocante ao cumprimento das metas qualitativas referente aos meses de Fevereiro a Julho de 2018, previstas no Documento Descritivo do Termo de Contratualização nº. 001/2015. Foram avaliados 16 indicadores nas áreas de: Atenção à Saúde; Humanização do Atendimento; e Gestão.			



Auditorias em Andamento

Auditoria	Período	Demandante	Serviço Avaliado
04. Análise Qualitativa do TC nº 01/2017 (Santa Casa) – Visita Técnica	Agosto de 2019 a Janeiro de 2019	Componente Municipal do SNA	Santa Casa de Corumbá
Finalidade			
Avaliação do Documento Descritivo no tocante ao cumprimento das metas qualitativas referente aos meses de Fevereiro a Julho de 2018, previstas no Documento Descritivo do Termo de Contratualização nº. 001/2017. Foram avaliados 19 indicadores nas áreas de: Atenção à Saúde; Gestão Hospitalar; Políticas Prioritárias; e Hospital localizado em Municípios de Fronteira.			



Auditorias em Andamento

Auditoria	Período	Demandante	Serviço Avaliado
06. Análise Qualitativa do Serviço de Prótese Dentária, da Solicitação por Profissional a Instalação no Usuário – Unidades Centro de Especialidades Odontológicas – CEO e Laboratório Regional de Prótese Dentária Leonel – LRPDL – Relatório SISAUD nº 113	Fevereiro de 2018 a Janeiro de 2019	Componente Municipal do SNA	Atendimento/tratamento de confecção e instalação de Prótese Dentária

Finalidade

Em atendimento à programação anual do Componente Municipal do SNA, foi realizada a pesquisa avaliativa em média complexidade ambulatorial em atendimento/tratamento de confecção e instalação de prótese dentária no Laboratório Regional de Prótese Dentária Leonel. Com intuito de analisar a rotina de controle e avaliação de registro de dados sobre tratamentos prestados e informações constantes no Sistema de Informações Ambulatoriais – SIA/SUS. A ação está sendo efetivada por técnicos do Componente Municipal de Auditoria em Saúde da Secretaria Municipal de Saúde de Corumbá, com formação na área de odontologia e enfermagem.



Auditorias em Andamento

Auditoria	Período	Demandante	Serviço Avaliado
09. Apuração de Denúncia – Relatório SISAUD nº 124	Março/2019	Ouvidoria da Saúde	Maternidade / Santa Casa

Finalidade

Em atendimento à Comunicação Interna nº 315/2018/OMS/SMS, que encaminhou o Espelho de Demanda nº 2829502 emanada pela Ouvidoria da Saúde, solicitando análise e elaboração de parecer, sobre manifestação de Munícipe usuária do serviço da Rede SUS, encaminhada do Centro de Saúde da Mulher para a Maternidade/Santa Casa para realização de procedimento cirúrgico ambulatorial. Alegação de possível cobrança de procedimento na maternidade. Aguardando fornecimento de dados de atendimento a ser fornecido pela Santa Casa.



Auditorias em Andamento

Auditoria	Período	Demandante	Serviço Avaliado
10. Análise Técnica de Cirurgias em Ortopedia na Santa Casa de Corumbá – Relatório SISAUD nº 127	06 de Maio a 13 de Setembro de 2019	Ministério Público Federal	Cirurgias Ortopédicas na Santa Casa de Corumbá

Finalidade

Em atendimento à solicitação emanada pelo Ministério Público Federal, através do Ofício nº 1010/2019/MPF/CRA/MS/GGAMTC que solicita análise técnica e confecção de relatório sobre a regularidade das cirurgias ortopédicas de tratamento cirúrgico em politraumatizado e tratamento em cirurgias múltiplas realizadas na Santa Casa de Corumbá. A atividade teve como foco a produção registrada das cirurgias especificadas que fora encaminhada pela Instituição Hospitalar para o Ministério Público Federal, motivado através do Ofício nº 0373/2019/MPF/MS/GGAMTC. A ação foi efetivada por técnicos do Componente Municipal de Auditoria em Saúde da SMS de Corumbá e por profissional médico autorizador cedido da Secretaria Estadual de Saúde.



Auditorias em Andamento

Auditoria	Período	Demandante	Serviço Avaliado
11. Análise das Diferentes Bases de Dados Disponíveis e Segmentação de Dados para Auxiliar nas Atividades de Controle, Avaliação e Tomada de Decisão	Janeiro a Dezembro de 2019	Componente Municipal do SNA	Sistema de Informação Ambulatorial (SIA); Sistema de Informação Hospitalar (SIH); GSEA

Finalidade

Obter e analisar layouts, dicionários de dados, arquivos e bases de dados dos sistemas através de modelagens e segmentação de dados com intuito de organizar conteúdo auxiliar para realização de atividades desenvolvidas pelo SMAS.



Auditorias em Andamento

Auditoria	Período	Demandante	Serviço Avaliado
12. Desenvolvimento de Sistema de Informação em Saúde para Registro e Gestão de Entrevistas	Julho a Dezembro de 2019	Componente Municipal do SNA	Sistema de Informação Ambulatorial (SIA); Sistema de Informação Hospitalar (SIH); GSEA

Finalidade

Desenvolver aplicação WEB para uso em servidor interno do SMAS com o objetivo de registrar dados obtidos durante entrevistas e possibilitar a celeridade do processo e gestão de armazenamento dos dados.



Auditorias em Andamento

Auditoria	Período	Demandante	Serviço Avaliado
13. Monitoramento do Cadastro Nacional de Estabelecimentos e Profissionais de Saúde	Maio a Dezembro de 2019	Componente Municipal do SNA	SCNES
Finalidade			
Atualizar a base nacional do SCNES.			

RDQA - Relatório Detalhado de Quadrimestre Anterior

1. Aplicação do Fundo Municipal de Saúde (Relatório Financeiro)
2. Auditorias Realizadas e em Fase de Execução
3. Indicadores da Saúde em Corumbá
- Pactuação Interfederativa 2017-2021
- Plano Municipal de Saúde 2018-2021
4. Produção das Unidades de Saúde
5. Gestão de Recursos Humanos
6. Ações e Realizações no Período





Pactuação Interfederativa 2017-2021

Indicadores da Pactuação Interfederativa 2017-2021:

São resultado da Resolução CIT nº 4, de 16 de agosto de 2016, que constituiu o Subgrupo de Trabalho Tripartite, no âmbito do Grupo de Trabalho de Gestão da Comissão Intergestores Tripartite.

Base legal: Resolução nº 8, de 24 de novembro de 2016.

Parâmetros referenciais:

- **Índice de referência** – Índice obtido a partir do método de cálculo indicado, resultando na Meta de cada um dos indicadores pactuados.
- **Série histórica** – Índice consolidado de anos passados, além do quadrimestre do ano vigente.



Plano Municipal de Saúde 2018-2021

Indicadores do Plano Municipal de Saúde 2018-2021:

Elaborados pela Secretaria Municipal de Saúde e aprovado pelo Conselho Municipal de Saúde, com base no Plano Municipal de Saúde 2018-2021, o qual é o principal instrumento que norteia a gestão pública para atenção à saúde da população de Corumbá.

Base legal: Portaria nº 325, de 21 de fevereiro de 2008 e portaria nº 48, de 12 de janeiro de 2009.

Parâmetros referenciais:

- **Índice de referência** – **Linha de base** definida no Caderno de Diretrizes, Objetivos, Metas e Indicadores 2016, do Ministério da Saúde.
- **Série histórica** – Comparação com os resultados dos anos passados dos indicadores equivalentes.

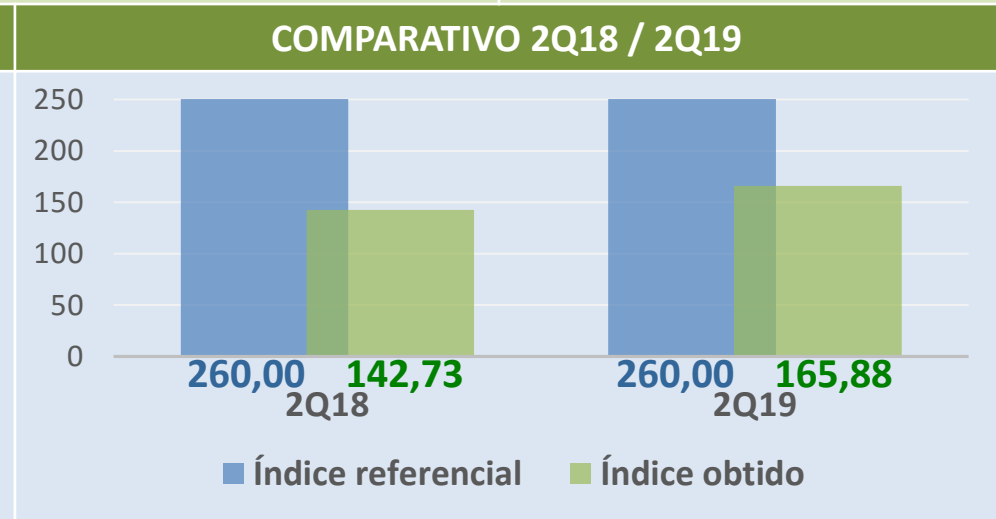
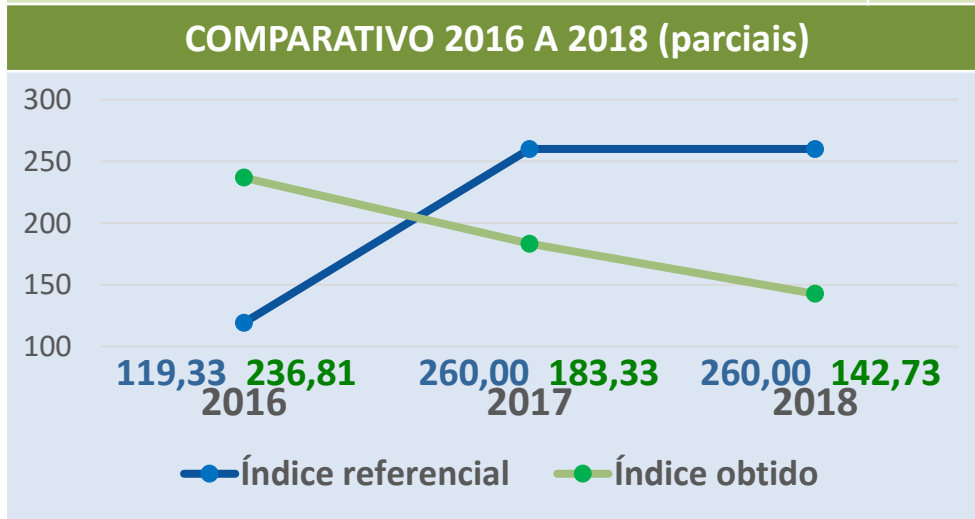


Pactuação Interfederativa 2017-2021



Plano Municipal de Saúde 2018-2021

INDICADOR / DIRETRIZ	ÍNDICE REF. / L.BASE / META	ÍNDICE ATUAL / DIREÇÃO
<p>Indicador 1: Mortalidade prematura (30 a 69 anos) pelo conjunto das 4 principais doenças crônicas não transmissíveis (DCNT).</p> <p>Tipo: UNIVERSAL. Monitoramento: ANUAL.</p>	<p>Índice: 390,00 Parcial: 260,00</p> <p>Meta: Reduzir a taxa de mortalidade prematura.</p>	<p>Direção: REDUZIR (\leq)</p> <p>Índice 2Q19: 165,88</p> <p>Índice Parcial alcançado</p>
<p>Diretriz 4 do Plano Municipal de Saúde: Garantia da atenção integral à saúde da pessoa idosa e dos portadores de DCNT.</p>	<p>Linha de Base: 355,22</p> <p>Meta: Reduzir 5% taxa de mortalidade prematura (< de 70).</p>	<p>Linha de Base Parcial Alcançada</p>

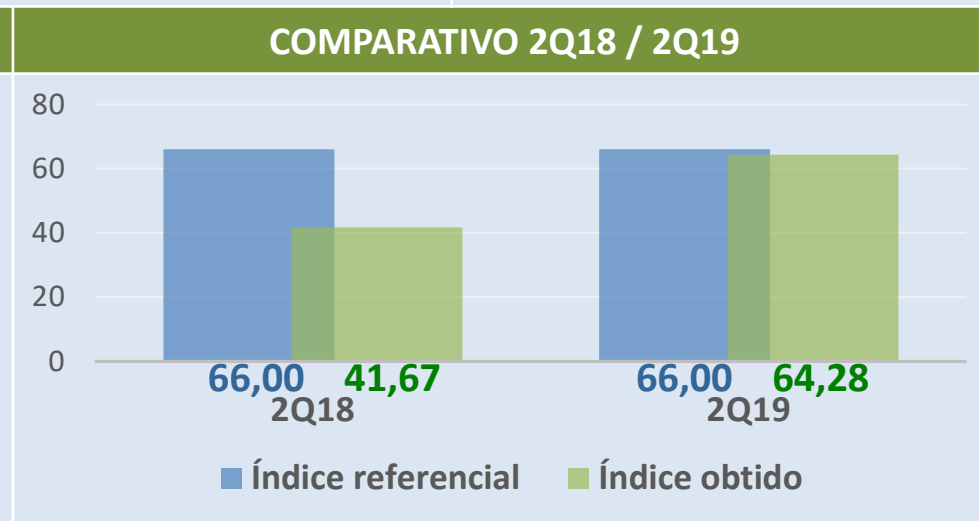
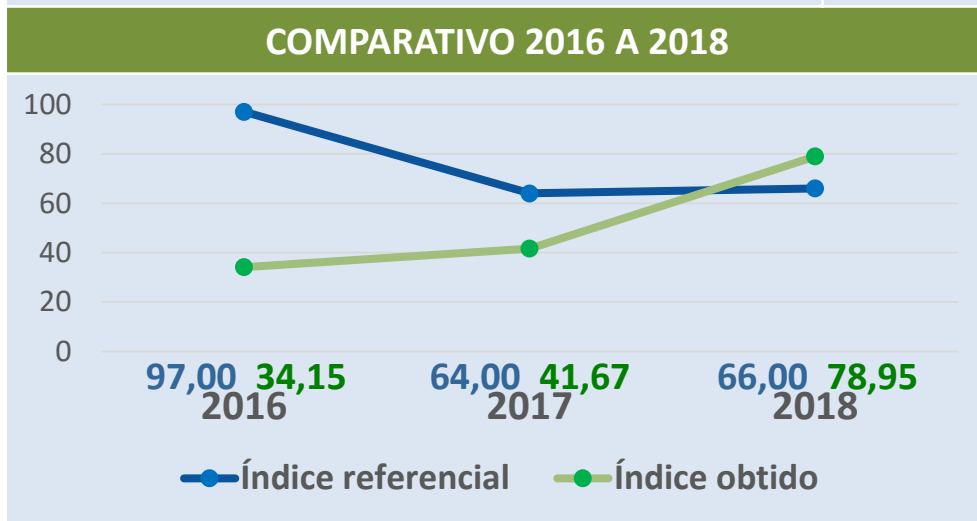


O resultado apresentado é parcial. Será avaliado somente ao término do ano de 2019, considerando resultado acumulado ao final dos 3 Quadrimestres.



Pactuação Interfederativa 2017-2021

INDICADOR	ÍNDICE DE REFERÊNCIA / META	ÍNDICE ATUAL / DIREÇÃO
<p>Indicador 2: Proporção de óbitos de mulheres em idade fértil (10 a 49 anos) investigados. Tipo: ESPECÍFICO. Monitoramento: Quadrimestral.</p>	<p>Índice: 66,00% Meta: Ampliar a investigação de óbitos de mulheres em idade fértil.</p>	<p>Direção: AUMENTAR (\geq) Índice 2Q19: 64,28 Índice Inferior</p>

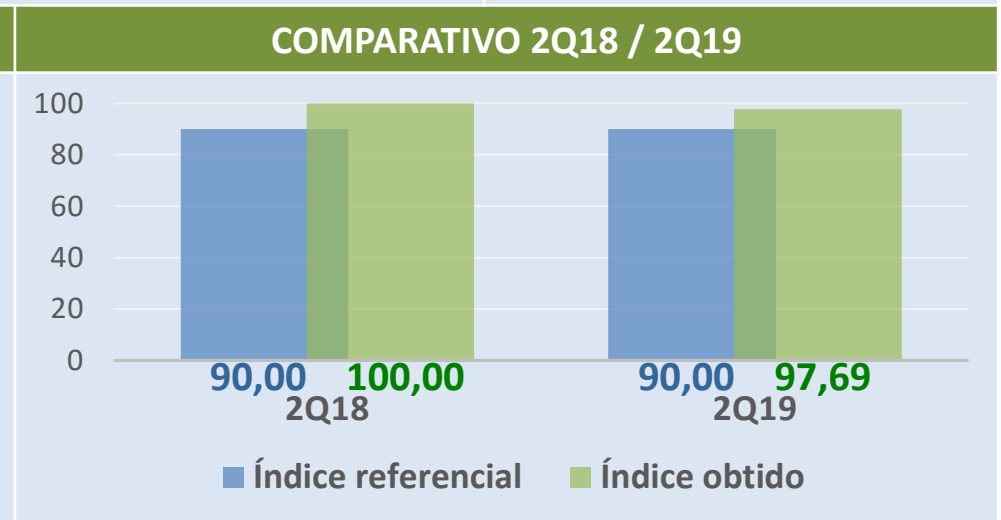
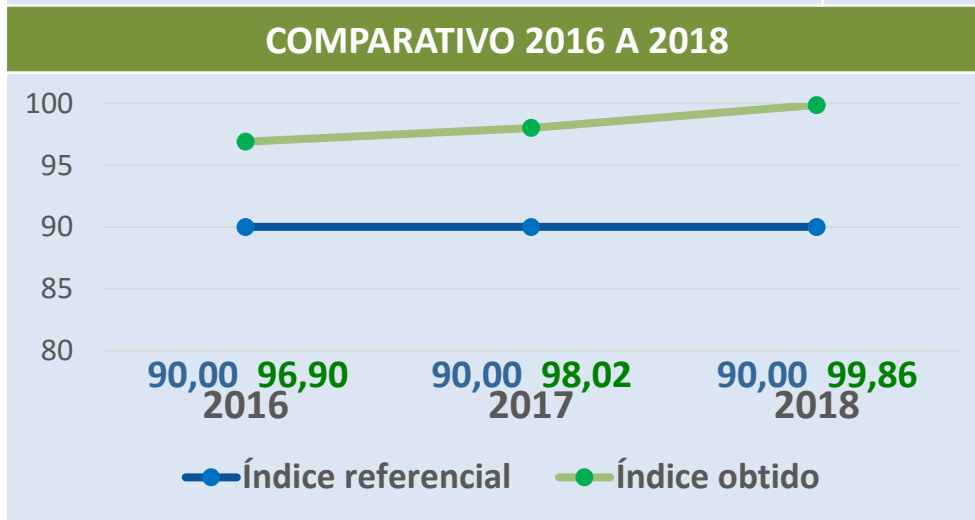


O resultado apresentado demonstra apenas o percentual de óbitos cuja investigação foi concluída. O valor não leva em consideração os processos de investigação em andamento.



Pactuação Interfederativa 2017-2021

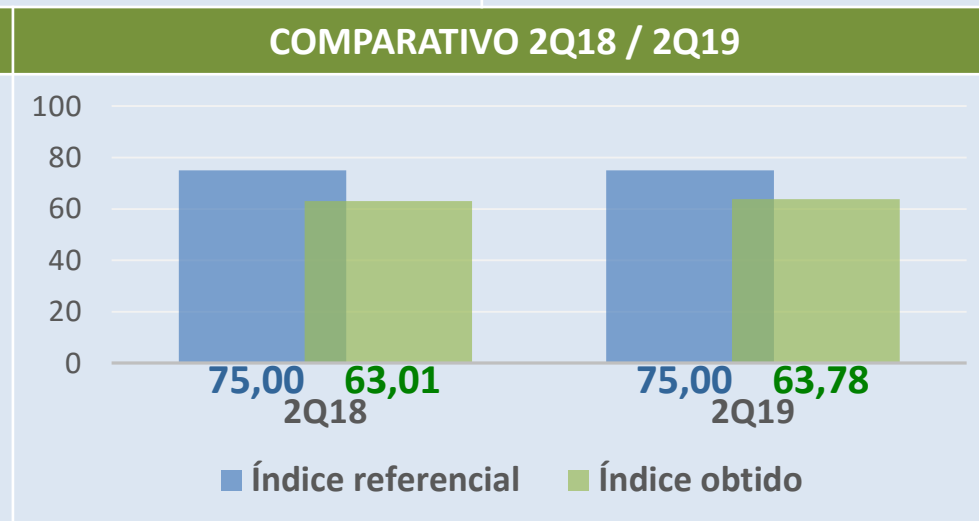
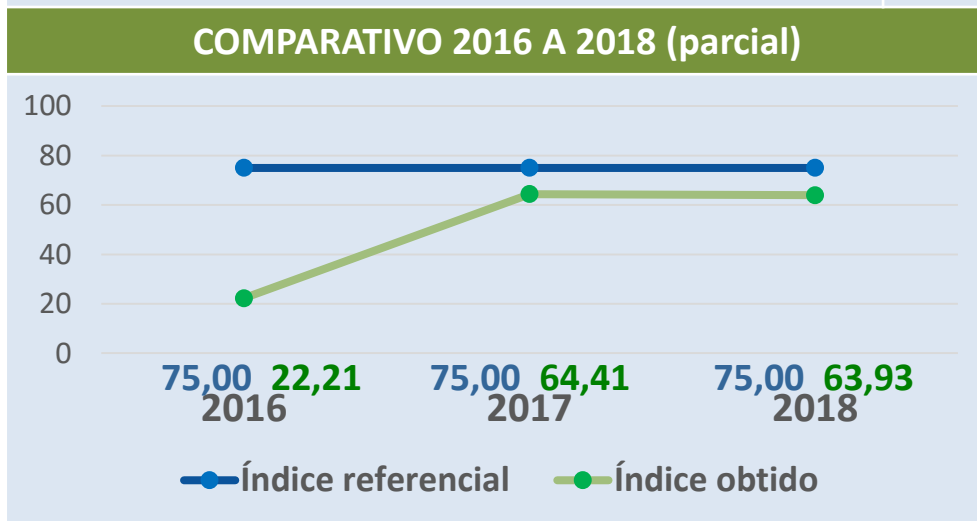
INDICADOR	ÍNDICE DE REFERÊNCIA / META	ÍNDICE ATUAL / DIREÇÃO
Indicador 3: Proporção de registros de óbitos com causa básica definida. Tipo: UNIVERSAL. Monitoramento: Quadrimestral.	Índice: 90,00% Meta: Aumentar a definição de causas básicas nos óbitos.	Direção: AUMENTAR (\geq) Índice 2Q19: 97,69% Índice Alcançado





Pactuação Interfederativa 2017-2021

INDICADOR	ÍNDICE DE REFERÊNCIA / META	ÍNDICE ATUAL / DIREÇÃO
Indicador 4: Proporção de vacinas selecionadas do Calendário Nacional de Vacinação para crianças menores de 2 anos: Pentavalente (3ª dose), Pneumocócica, 10valente (2ª dose), Poliomielite (3ª dose) e Tríplice viral (1ª dose) – com cobertura vacinal preconizada. Tipo: UNIVERSAL. Monitoramento: Anual.	Índice: 75,00% Meta: Alcançar nacionalmente em pelo menos 75% dos municípios as coberturas vacinais.	Direção: AUMENTAR (\geq) Índice 2Q19: 63,78% Índice Inferior

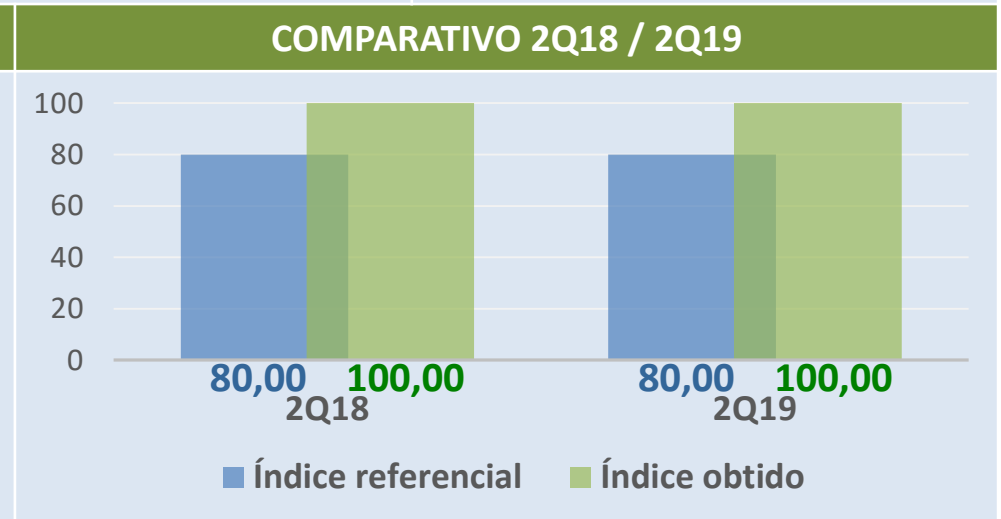
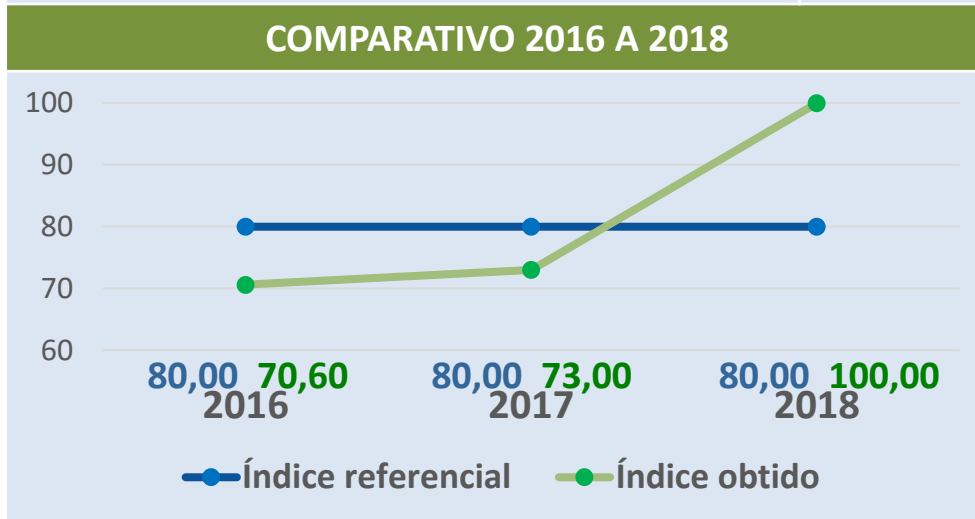


O resultado apresentado é parcial. Será avaliado somente ao término do ano de 2019, considerando resultado acumulado ao final dos 3 Quadrimestres. O valor acima corresponde à cobertura vacinal alcançada pelas 4 vacinas selecionadas em relação ao período do 1º Quadrimestre.



Pactuação Interfederativa 2017-2021

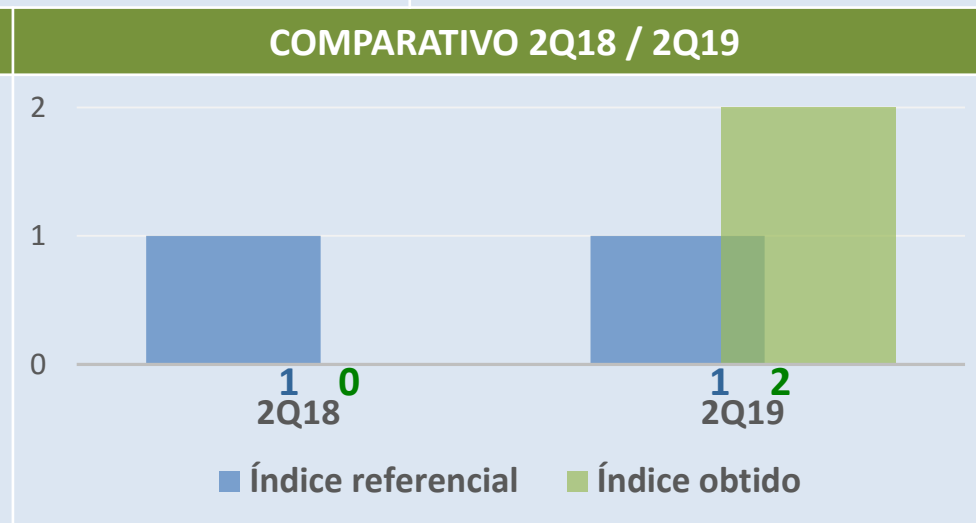
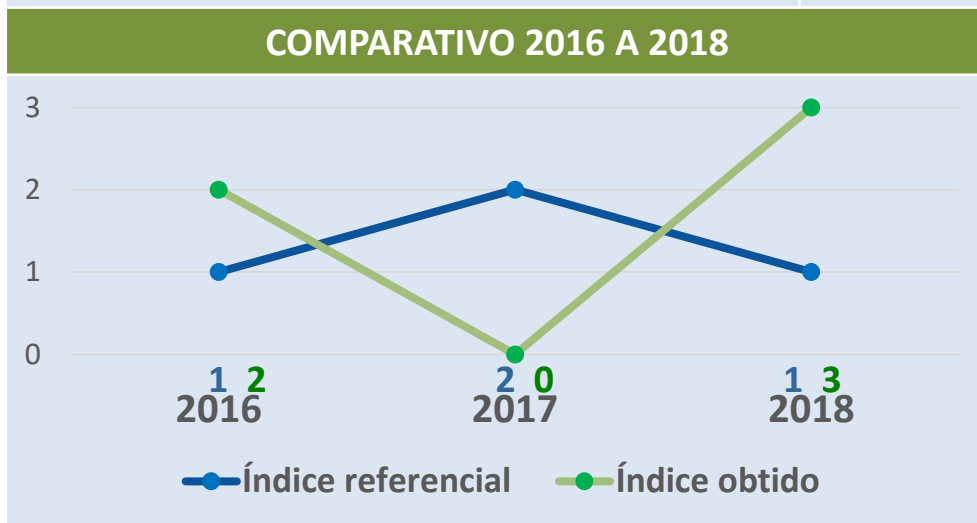
INDICADOR	ÍNDICE DE REFERÊNCIA / META	ÍNDICE ATUAL / DIREÇÃO
<p>Indicador 5: Proporção de casos de doenças de notificação compulsória imediata (DNCI) encerradas em até 60 dias após notificação.</p> <p>Tipo: UNIVERSAL. Monitoramento: Semana Epidemiológica, Mensal, Trimestral, Semestral.</p>	<p>Índice: 80,00%</p> <p>Meta: Reduzir e prevenir riscos e agravos à saúde da população.</p>	<p>Direção: AUMENTAR (\geq)</p> <p>Índice 2Q19: 100,00%</p> <p>Índice Alcançado</p>





Pactuação Interfederativa 2017-2021

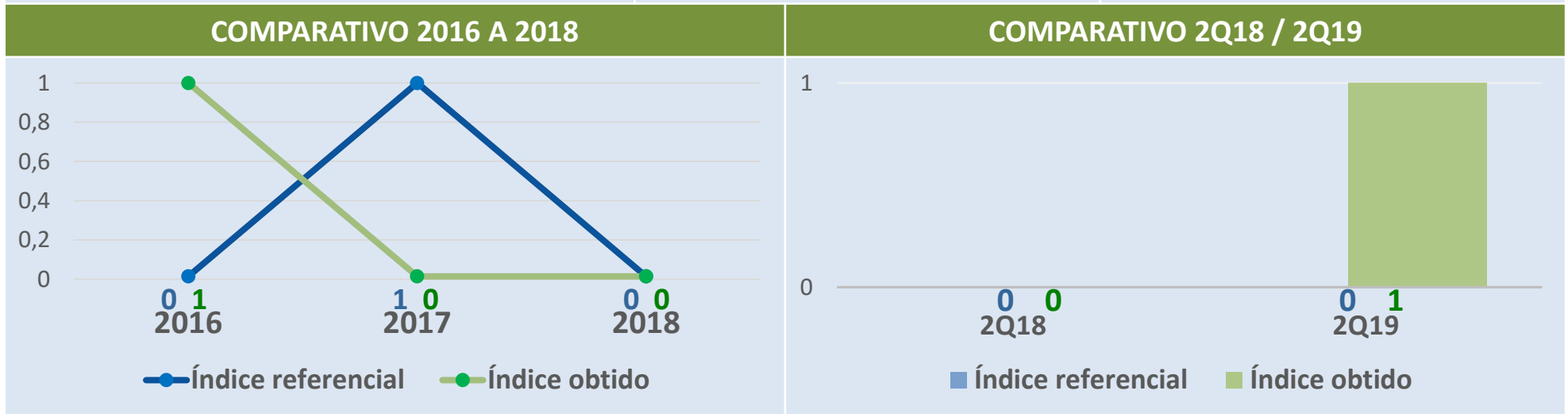
INDICADOR	ÍNDICE DE REFERÊNCIA / META	ÍNDICE ATUAL / DIREÇÃO
Indicador 8: Número de casos novos de sífilis congênita em menores de 1 ano de idade. Tipo: UNIVERSAL. Monitoramento: Anual.	Índice: 1 Meta: Reduzir a incidência de sífilis em menores de 1 ano.	Direção: REDUZIR (\leq) Índice 2Q19: 2 Índice Superior





Pactuação Interfederativa 2017-2021

INDICADOR	ÍNDICE DE REFERÊNCIA / META	ÍNDICE ATUAL / DIREÇÃO
<p>Indicador 9: Numero de casos novos de Aids em menores de 5 anos.</p> <p>Tipo: UNIVERSAL. Monitoramento: Anual.</p>	<p>Índice: 0</p> <p>Meta: Reduzir a incidência em Aids em menores de 5 anos.</p>	<p>Direção: REDUZIR (\leq)</p> <p>Índice 2Q19: 1</p> <p>Índice Alcançado</p>



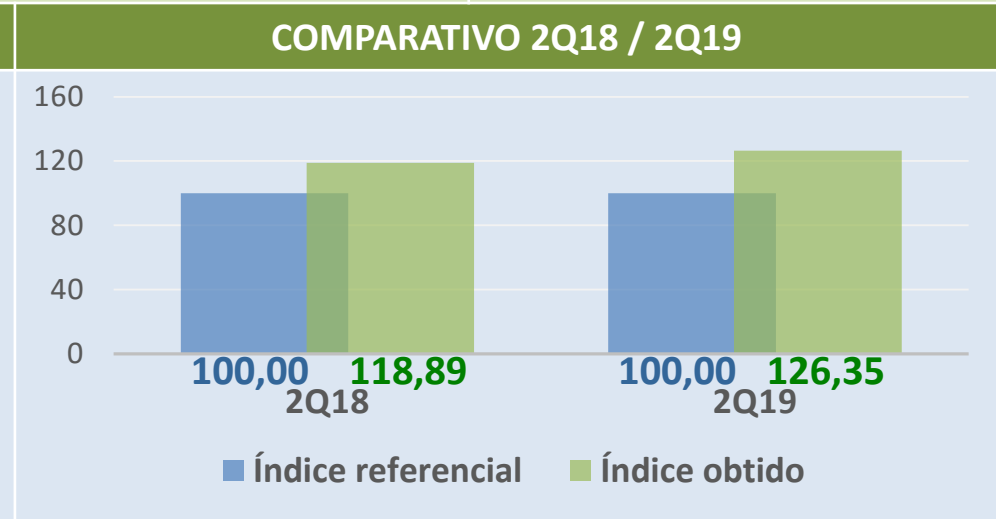
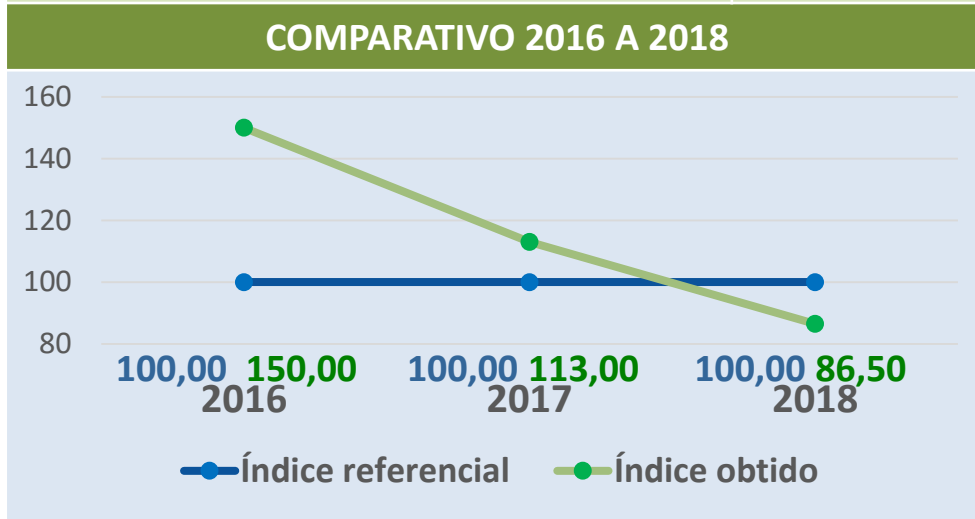


Pactuação Interfederativa 2017-2021



Plano Municipal de Saúde 2018-2021

INDICADOR / DIRETRIZ	ÍNDICE REF. / L.BASE / META	ÍNDICE ATUAL / DIREÇÃO
<p>Indicador 10: Proporção de análises em amostras de água para consumo humano quanto aos parâmetros coliformes totais (PCT), cloro residual livre (PCRL) e turbidez (PT). Tipo: UNIVERSAL. Monitoramento: Anual.</p>	<p>Índice: 100,00% Meta: Ampliar a proporção de análises em amostras de água.</p>	<p>Direção: AUMENTAR (\geq) Índice 2Q19: 126,35 Índice Alcançado</p>
<p>Diretriz 6 do Plano Municipal de Saúde: Fortalecer a promoção e vigilância em saúde.</p>	<p>Linha de Base: 80,00% Meta: Manter em 80% a coleta de amostras de água para exames PCT, PCRL e PT até 2021.</p>	<p>Linha de Base Alcançada</p>



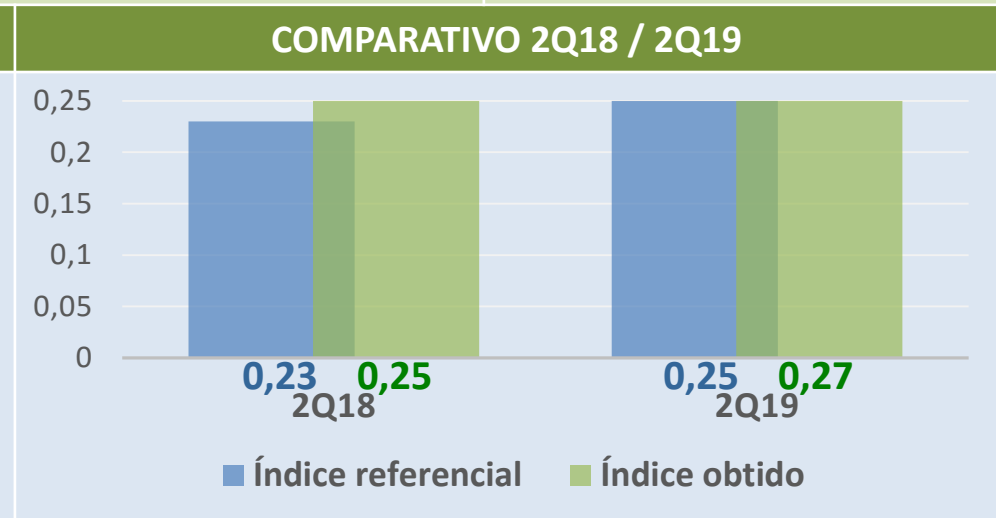
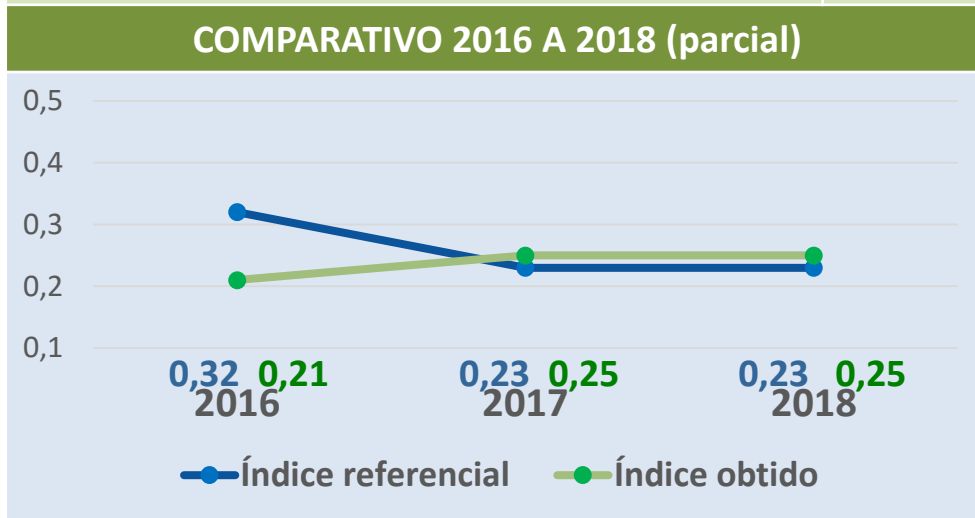


Pactuação Interfederativa 2017-2021



Plano Municipal de Saúde 2018-2021

INDICADOR	ÍNDICE REF. / L.BASE / META	ÍNDICE ATUAL / DIREÇÃO
Indicador 11: Razão de exames citopatológicos do colo do útero em mulheres de 25 a 64 anos na população residente de determinado local e a população da mesma faixa-etária. Tipo: UNIVERSAL. Monitoramento: Quadrimestral.	Índice: 0,39 Parcial: 0,25 Meta: Ampliar a razão de exames citopatológicos.	Direção: AUMENTAR (\geq) Índice 2Q19: 0,27 Índice Parcial Alcançado
Diretriz 2 do Plano Municipal de Saúde: Promoção da Atenção Integral à saúde da mulher e da criança.	Linha de Base: 0,35 Parcial: 0,24 Meta: Aumentar em 0,05 ao ano a razão de exames citopatológicos.	Linha de Base Parcial Alcançada



O resultado apresentado é parcial. Será avaliado somente ao término do ano de 2019, considerando resultado acumulado ao final dos 3 Quadrimestres.

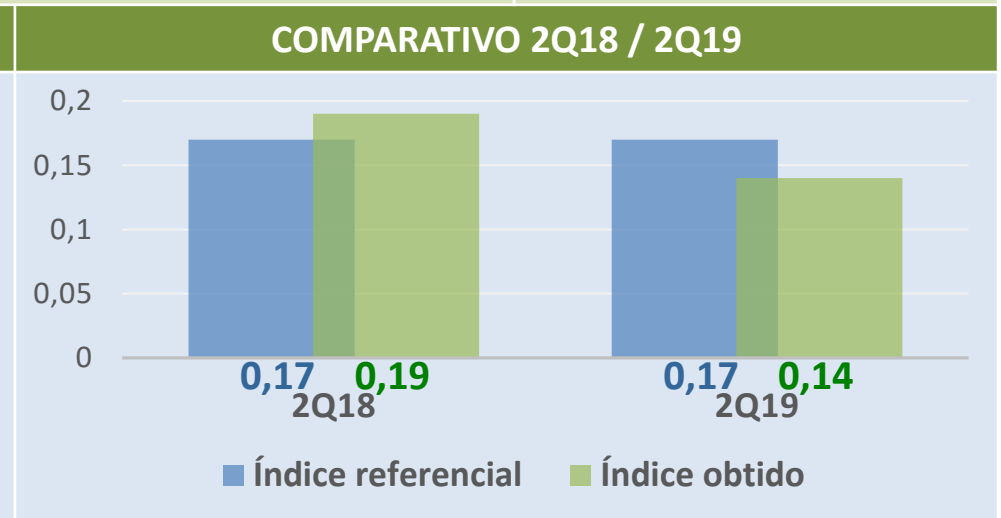
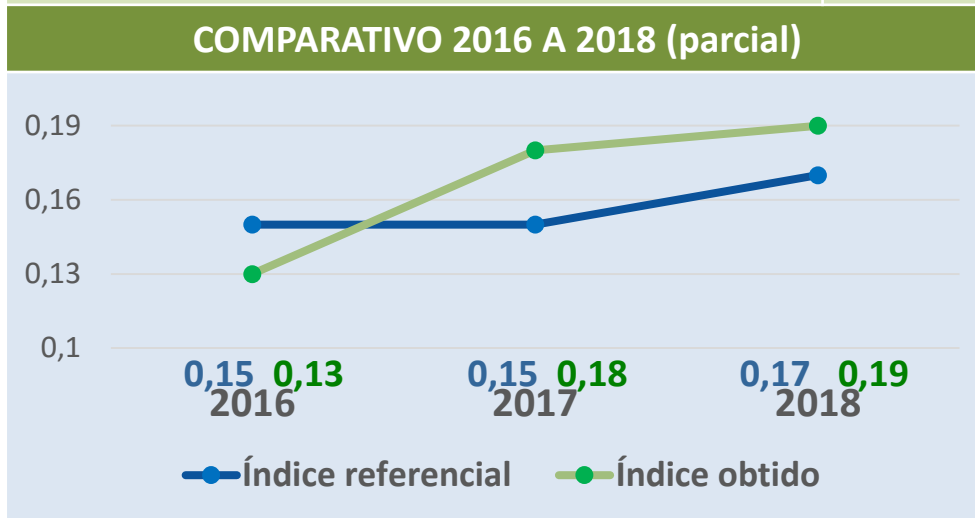


Pactuação Interfederativa 2017-2021



Plano Municipal de Saúde 2018-2021

INDICADOR	ÍNDICE REF. / L.BASE / META	ÍNDICE ATUAL / DIREÇÃO
<p>Indicador 12: Razão de exames de mamografia de rastreamento realizados em mulheres de 50 a 69 anos na população residente de determinado local e população da mesma faixa etária.</p> <p>Tipo: UNIVERSAL. Monitoramento: Quadrimestral.</p>	<p>Índice: 0,25 Parcial: 0,16</p> <p>Meta: Ampliar a razão de exames de mamografia.</p>	<p>Direção: AUMENTAR (\geq)</p> <p>Índice 2Q19: 0,14</p> <p>Índice Parcial Inferior</p>
<p>Diretriz 2 do Plano Municipal de Saúde: Promoção da Atenção Integral à saúde da mulher e da criança.</p>	<p>Linha de Base: 0,22 Parcial: 0,14</p> <p>Meta: Aumentar em 0,05 ao ano a razão de exames de mamografia.</p>	<p>Linha Base Parcial Alcançada</p>

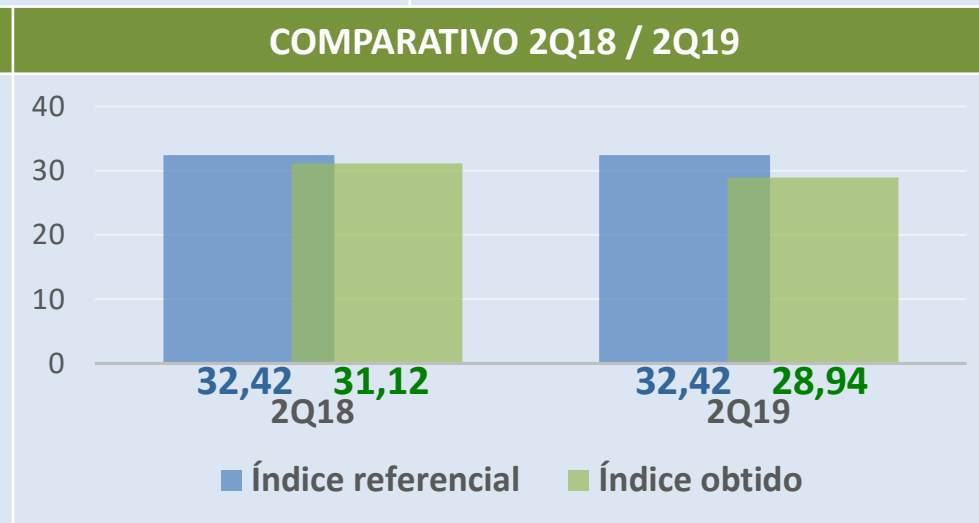
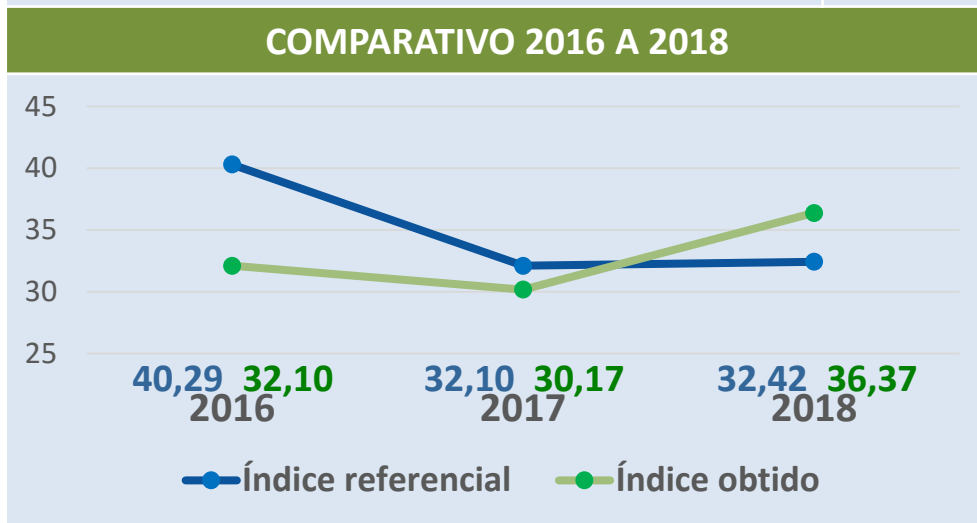


O resultado apresentado é parcial. Será avaliado somente ao término do ano de 2019, considerando resultado acumulado ao final dos 3 Quadrimestres.



Pactuação Interfederativa 2017-2021

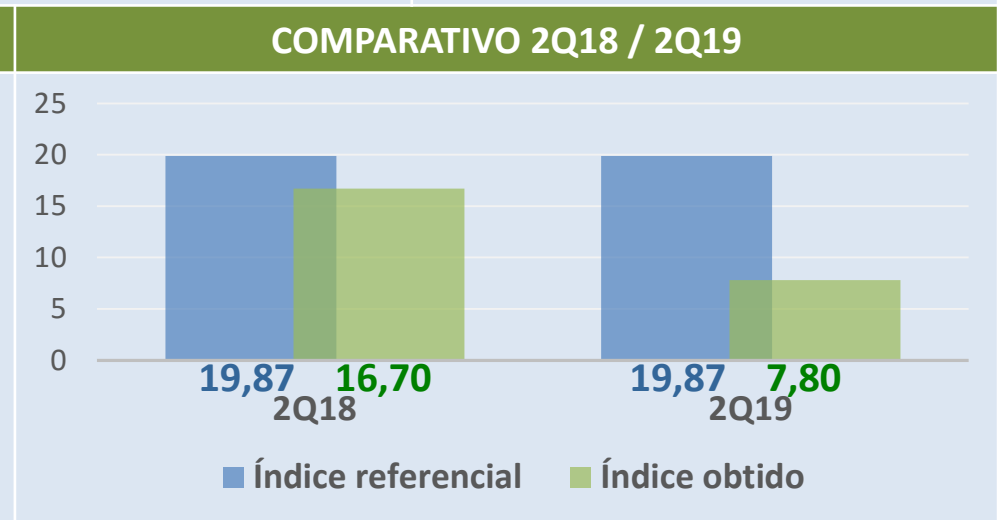
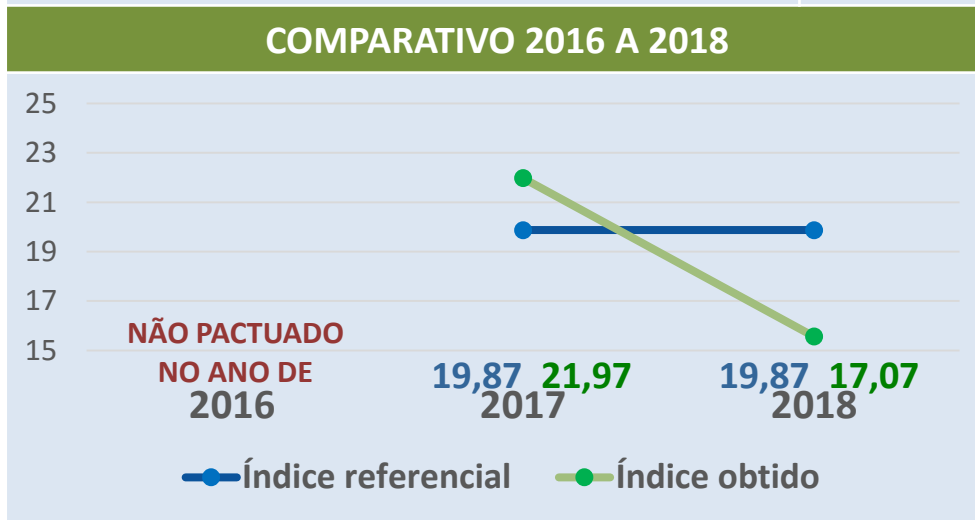
INDICADOR	ÍNDICE DE REFERÊNCIA / META	ÍNDICE ATUAL / DIREÇÃO
<p>Indicador 13: Proporção de parto normal no SUS e na saúde suplementar.</p> <p>Tipo: UNIVERSAL. Monitoramento: Quadrimestral.</p>	<p>Índice: 32,42%</p> <p>Meta: Aumentar o percentual de partos normais.</p>	<p>Direção: AUMENTAR (\geq)</p> <p>Índice 2Q19: 28,94%</p> <p>Índice Inferior</p>





Pactuação Interfederativa 2017-2021

INDICADOR	ÍNDICE DE REFERÊNCIA / META	ÍNDICE ATUAL / DIREÇÃO
<p>Indicador 14: Proporção de gravidez na adolescência entre as faixas etárias 10 a 19 anos. Tipo: UNIVERSAL. Monitoramento: Anual.</p>	<p>Índice: 19,87% Meta: Reduzir a taxa de gravidez na adolescência.</p>	<p>Direção: REDUZIR (\leq) Índice 2Q19: 7,80% Índice Alcançado</p>



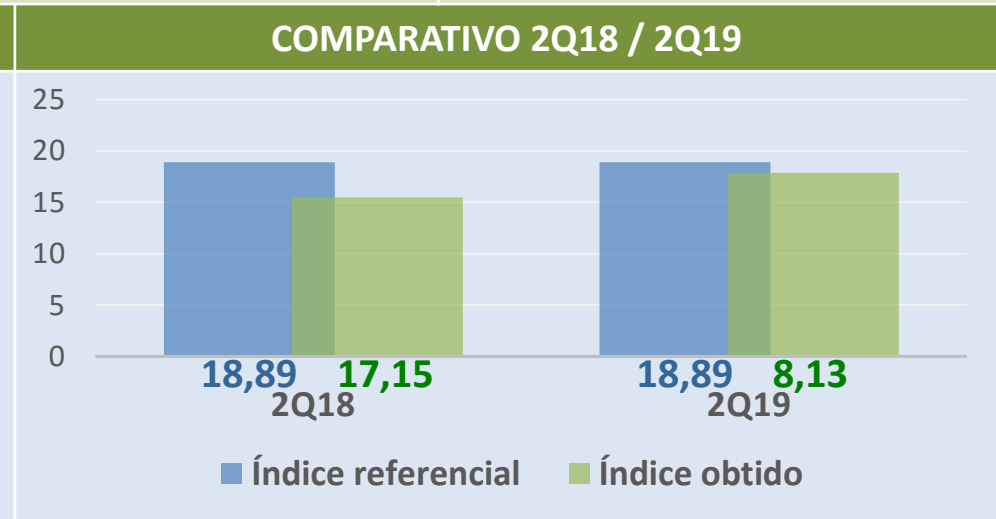
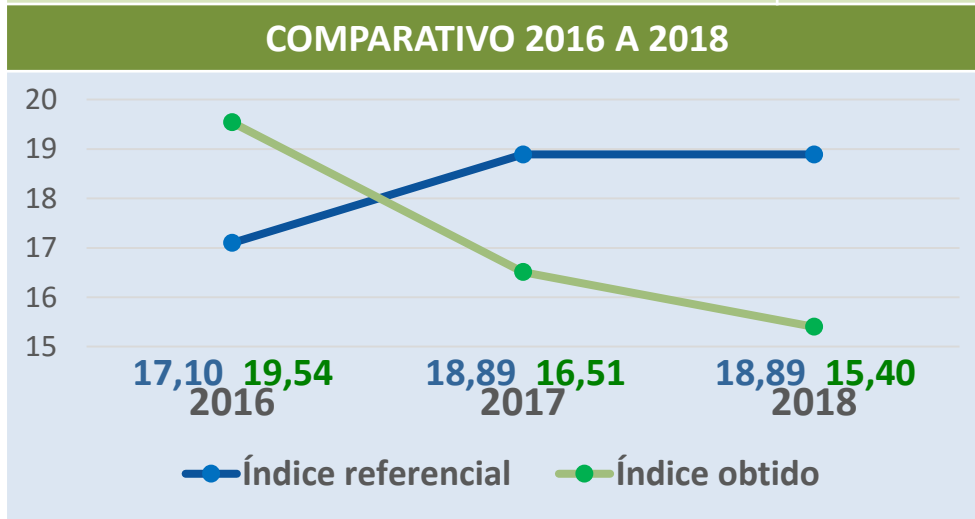


Pactuação Interfederativa 2017-2021



Plano Municipal de Saúde 2018-2021

INDICADOR	ÍNDICE REF. / L.BASE / META	ÍNDICE ATUAL / DIREÇÃO
Indicador 15.1: Taxa de Mortalidade Infantil (< 1 ano de idade). Tipo: UNIVERSAL. Monitoramento: Anual.	Índice: 18,89 Meta: Reduzir a mortalidade infantil.	Direção: REDUZIR (\leq) Índice 2Q19: 8,13 Índice Alcançado
Diretriz 2 do Plano Municipal de Saúde: Promoção da Atenção Integral à saúde da mulher e da criança.	Linha de Base: 19,54% Meta: Reduzir em 1% a mortalidade.	Linha de Base Alcançada



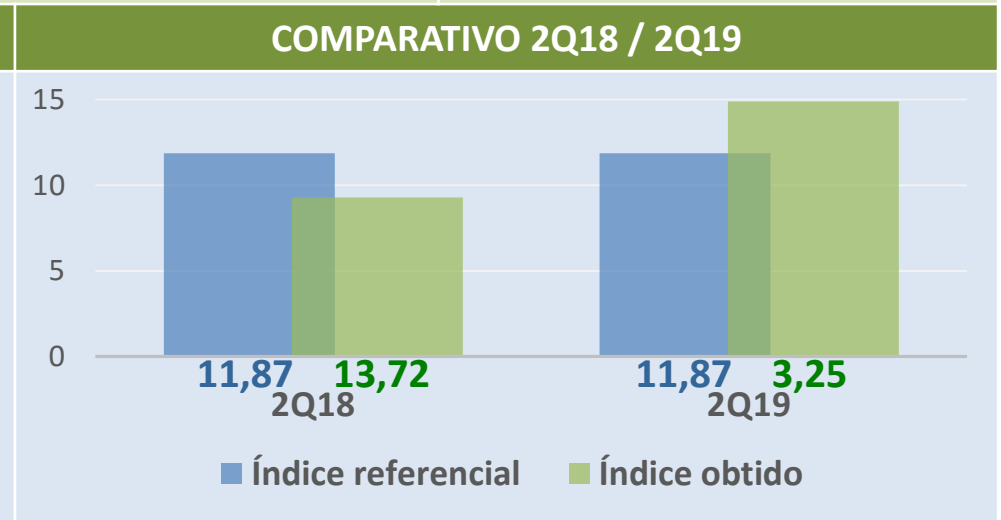
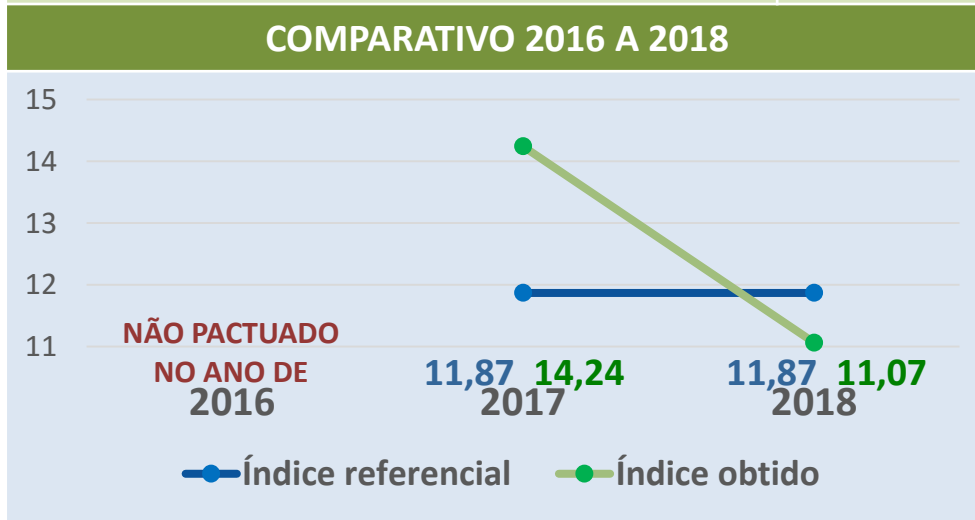


Pactuação Interfederativa 2017-2021



Plano Municipal de Saúde 2018-2021

INDICADOR	ÍNDICE REF. / L.BASE / META	ÍNDICE ATUAL / DIREÇÃO
Indicador 15.2: Taxa de Mortalidade Neonatal Precoce (0 a 6 dias). Tipo: UNIVERSAL. Monitoramento: Anual.	Índice: 11,87 Meta: Reduzir a mortalidade neonatal precoce.	Direção: REDUZIR (\leq) Índice 2Q19: 3,25 Índice Alcançado
Diretriz 2 do Plano Municipal de Saúde: Promoção da Atenção Integral à saúde da mulher e da criança.	Linha de Base: 19,54% Meta: Reduzir em 1% a mortalidade.	Linha de Base Alcançada



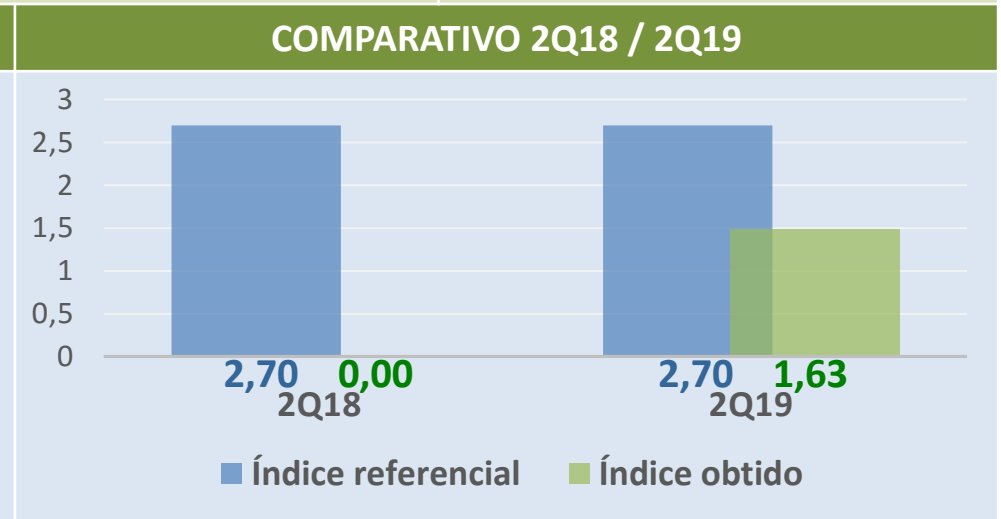
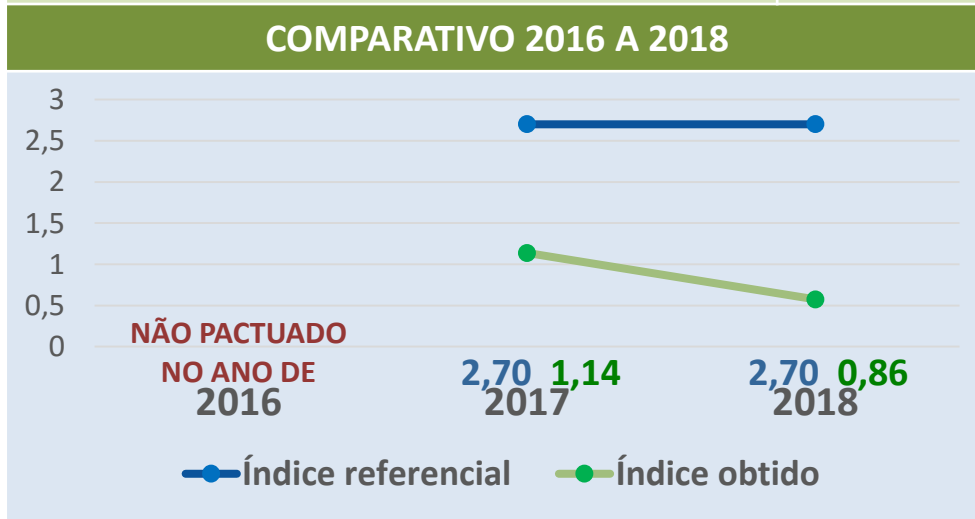


Pactuação Interfederativa 2017-2021



Plano Municipal de Saúde 2018-2021

INDICADOR	ÍNDICE REF. / L.BASE / META	ÍNDICE ATUAL / DIREÇÃO
Indicador 15.3: Taxa de Mortalidade Neonatal Tardia (7 a 27 dias). Tipo: UNIVERSAL. Monitoramento: Anual.	Índice: 2,70 Meta: Reduzir a mortalidade neonatal tardia.	Direção: REDUZIR (\leq) Índice 2Q19: 1,63 Índice Alcançado
Diretriz 2 do Plano Municipal de Saúde: Promoção da Atenção Integral à saúde da mulher e da criança.	Linha de Base: 19,54% Meta: Reduzir em 1% a mortalidade.	Linha de Base Alcançada



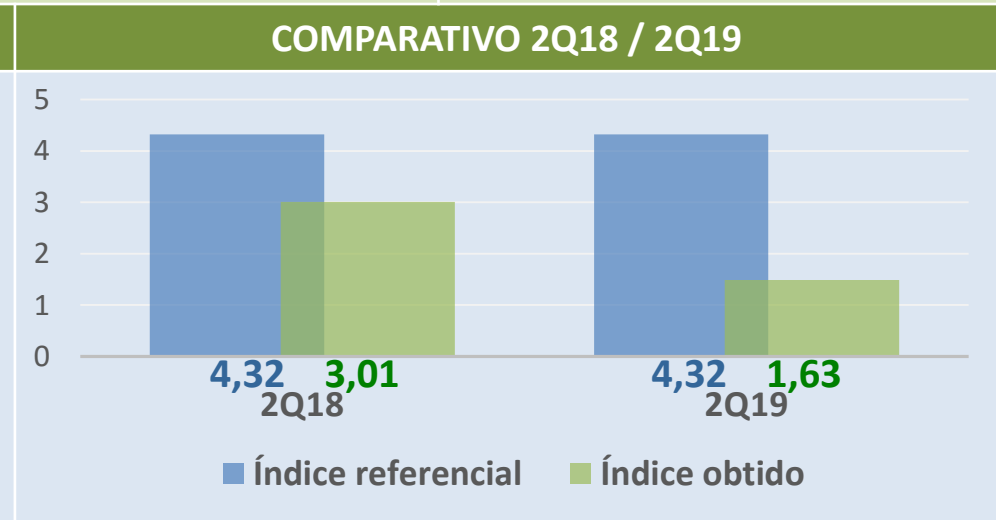
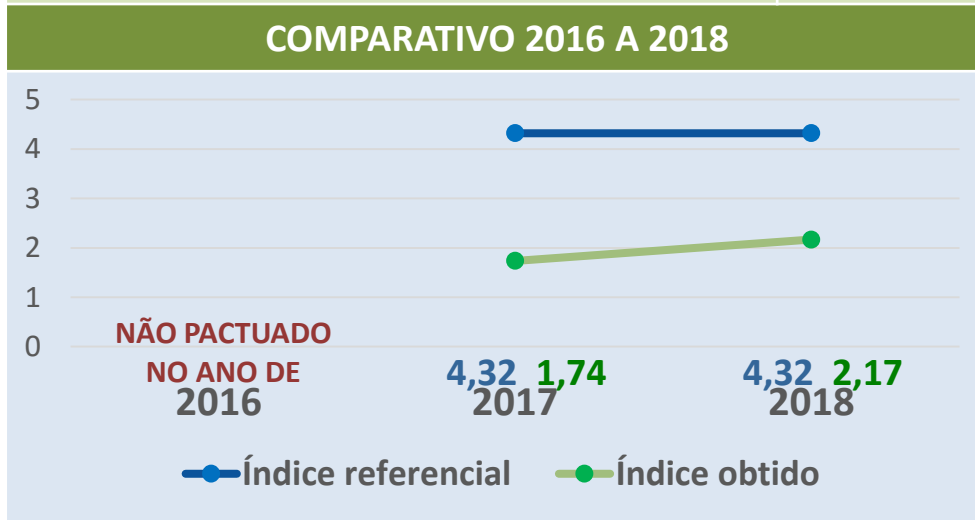


Pactuação Interfederativa 2017-2021



Plano Municipal de Saúde 2018-2021

INDICADOR	ÍNDICE REF. / L.BASE / META	ÍNDICE ATUAL / DIREÇÃO
Indicador 15.4: Taxa de Mortalidade Pós-Neonatal (28 a 364 dias). Tipo: UNIVERSAL. Monitoramento: Anual.	Índice: 4,32 Meta: Reduzir a mortalidade pós-neonatal.	Direção: REDUZIR (\leq) Índice 2Q19: 1,63 Índice Alcançado
Diretriz 2 do Plano Municipal de Saúde: Promoção da Atenção Integral à saúde da mulher e da criança.	Linha de Base: 19,54% Meta: Reduzir em 1% a mortalidade.	Linha de Base Alcançada



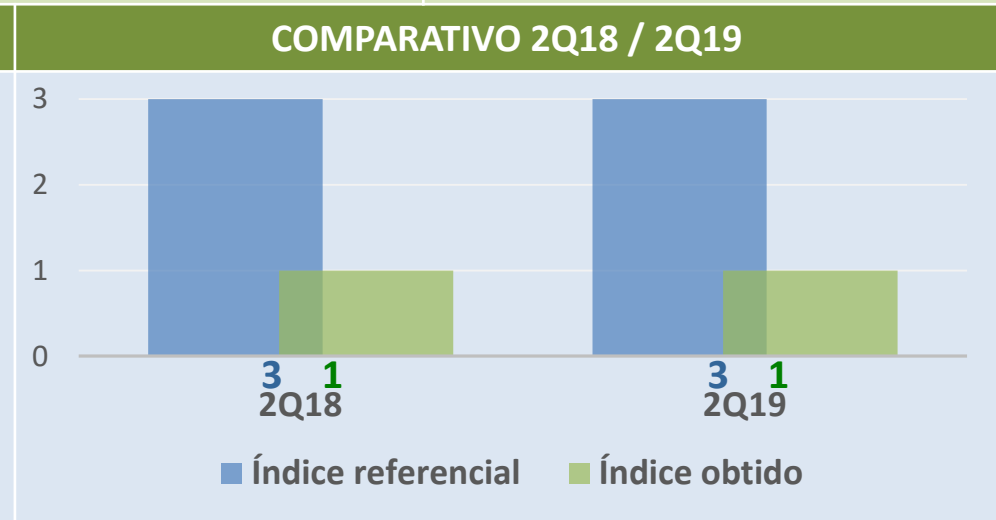
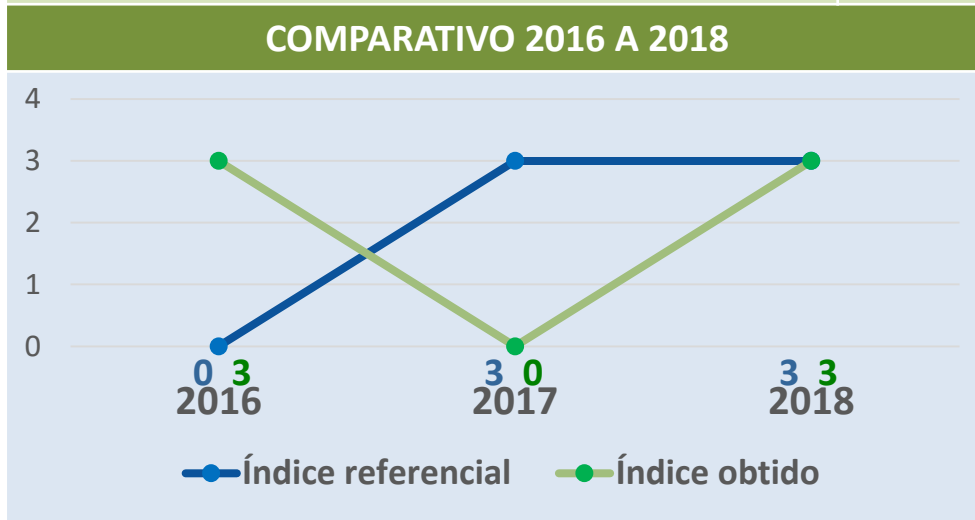


Pactuação Interfederativa 2017-2021



Plano Municipal de Saúde 2018-2021

INDICADOR	ÍNDICE REF. / L.BASE / META	ÍNDICE ATUAL / DIREÇÃO
Indicador 16: Número de óbitos maternos em determinado período e local de residência. Tipo: UNIVERSAL. Monitoramento: Quadrimestral.	Índice: 3 Meta: Diminuir a incidência de óbitos maternos.	Direção: REDUZIR (\leq) Índice 2Q19: 1 Índice Alcançado
Diretriz 2 do Plano Municipal de Saúde: Promoção da Atenção Integral à saúde da mulher e da criança.	Linha de Base: 3 Meta: Reduzir a mortalidade.	Linha de Base Alcançada



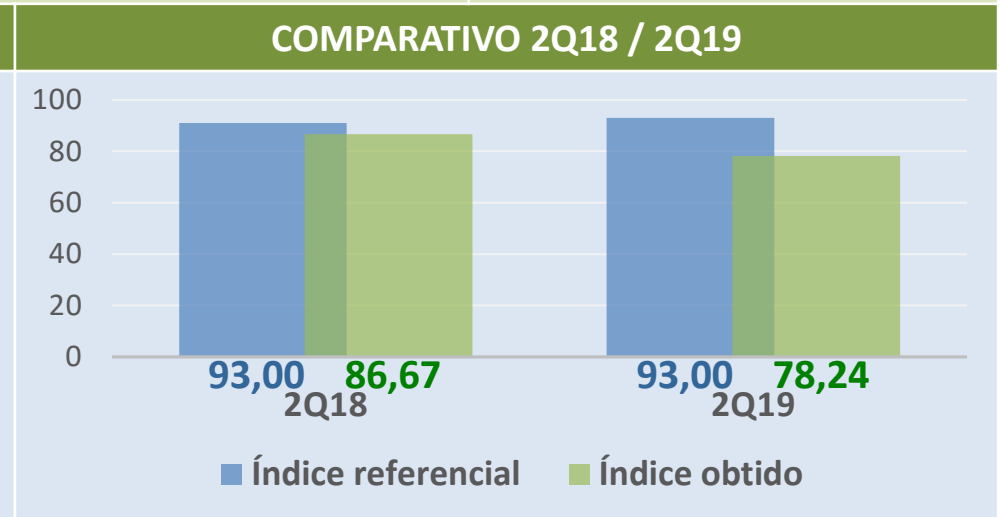
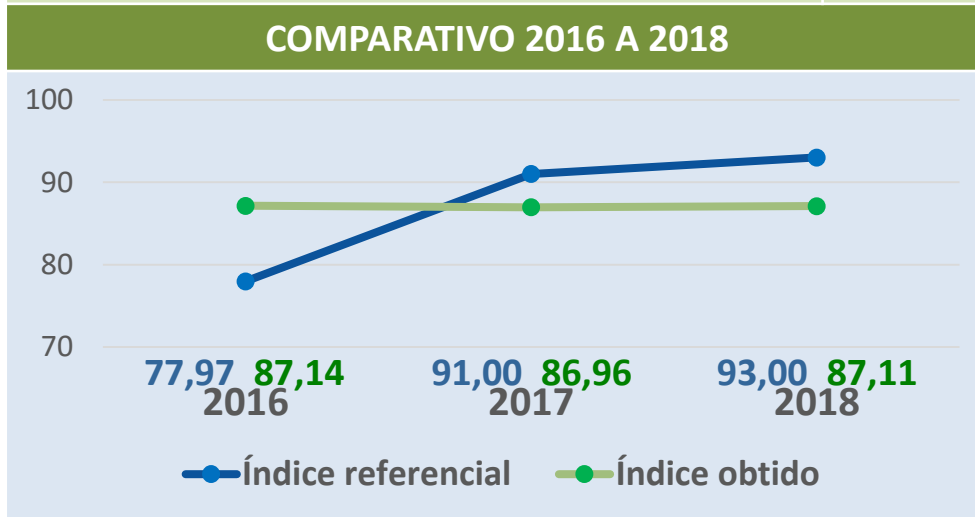


Pactuação Interfederativa 2017-2021



Plano Municipal de Saúde 2018-2021

INDICADOR	ÍNDICE REF. / L.BASE / META	ÍNDICE ATUAL / DIREÇÃO
<p>Indicador 17: Cobertura Populacional estimada pelas equipes de Atenção Básica. Tipo: UNIVERSAL. Monitoramento: Quadrimestral.</p>	<p>Índice: 93,00% Meta: Aumentar o percentual de cobertura.</p>	<p>Direção: AUMENTAR (\geq) Índice 2Q19: 78,24% Índice Inferior</p>
<p>Diretriz 1 do Plano Municipal de Saúde: Efetivar e ampliar a atenção básica.</p>	<p>Linha de Base: 82,00% Meta: Ampliar a cobertura populacional estimada pelas equipes de Atenção Básica para 90% até 2021.</p>	<p>Linha de Base Inferior</p>



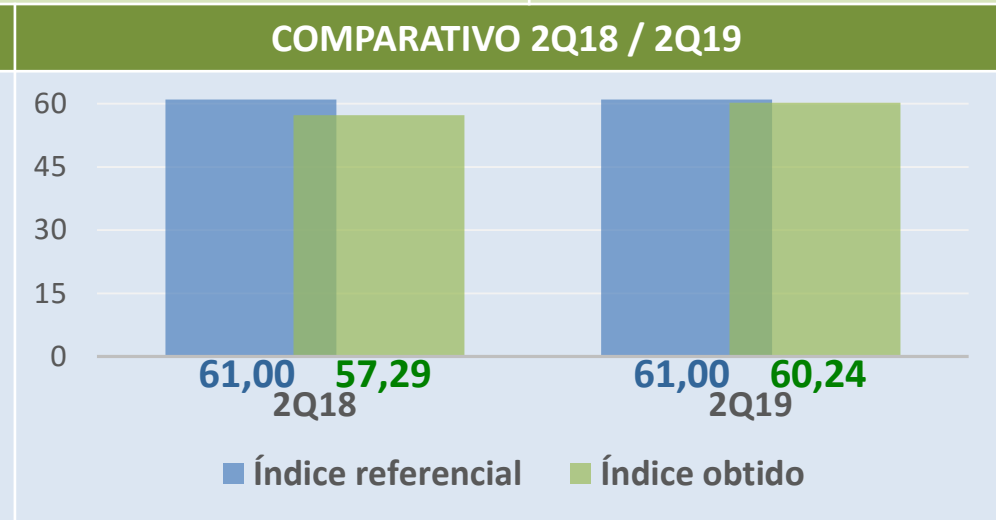
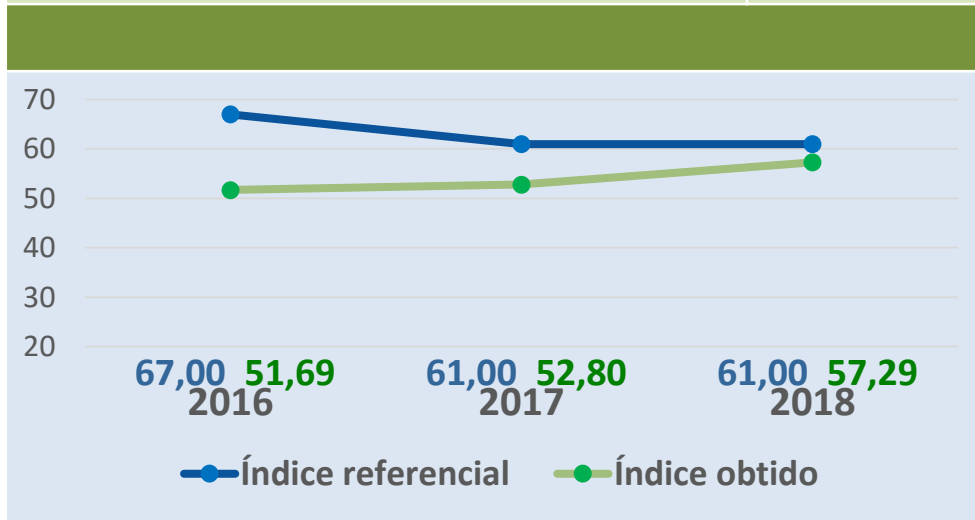


Pactuação Interfederativa 2017-2021



Plano Municipal de Saúde 2018-2021

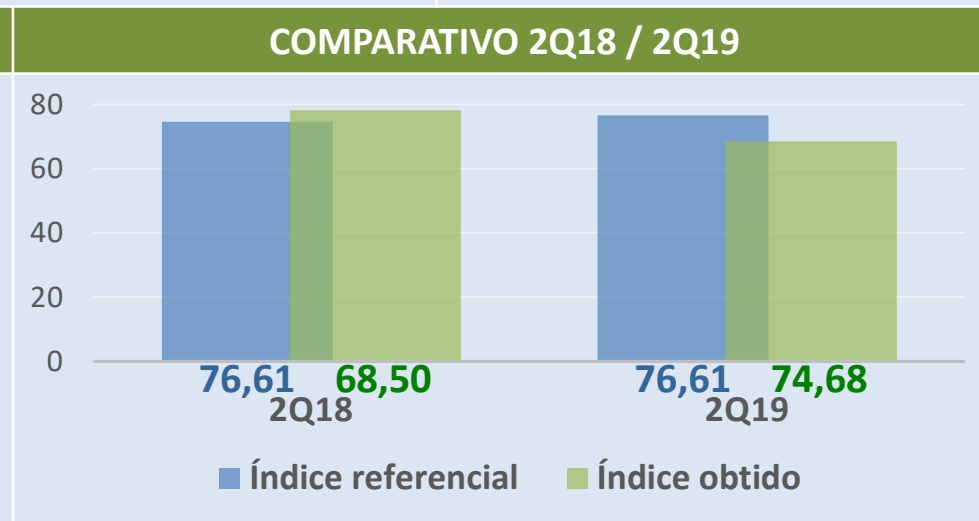
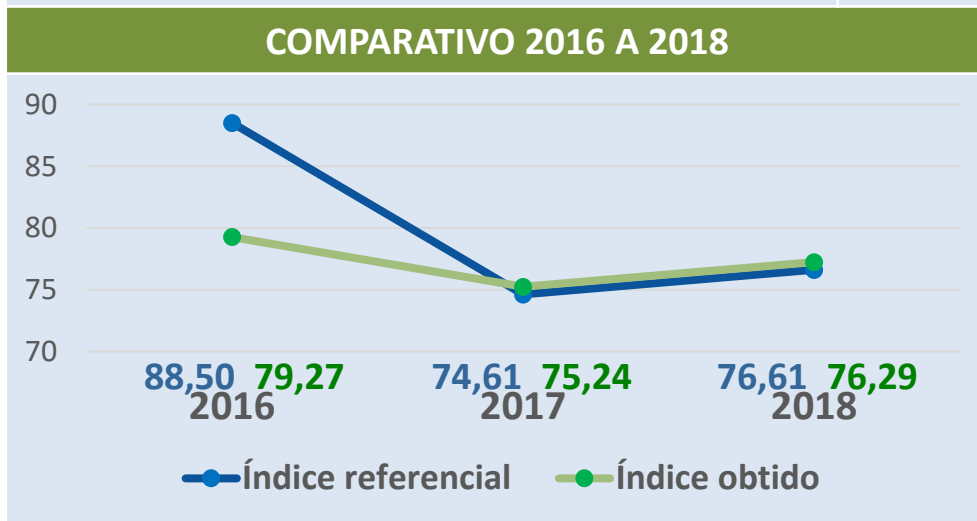
INDICADOR	ÍNDICE REF. / L.BASE / META	ÍNDICE ATUAL / DIREÇÃO
<p>Indicador 18: Cobertura de acompanhamento das condicionalidades de Saúde do Programa Bolsa Família.</p> <p>Tipo: UNIVERSAL. Monitoramento: Semestral.</p>	<p>Índice: 61,00%</p> <p>Meta: Aumentar o percentual de cobertura.</p>	<p>Direção: AUMENTAR (\geq)</p> <p>Índice 2Q19: 60,24%</p> <p>Índice Inferior</p>
<p>Diretriz 1 do Plano Municipal de Saúde: Efetivar e ampliar a atenção básica.</p>	<p>Linha de Base: 51,69%</p> <p>Meta: Ampliar para 70% acompanhamento das condicionalidades "Programa Bolsa Família".</p>	<p>Linha de Base Alcançada</p>





Pactuação Interfederativa 2017-2021

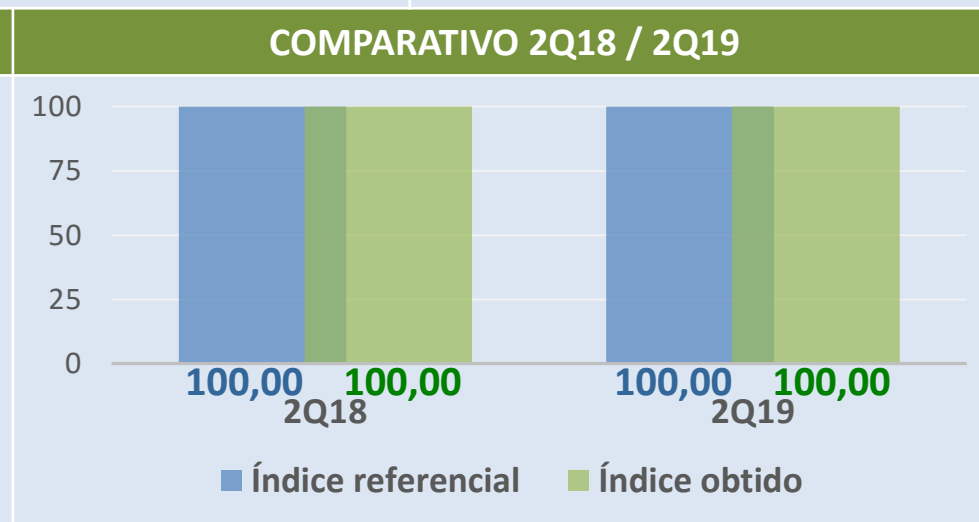
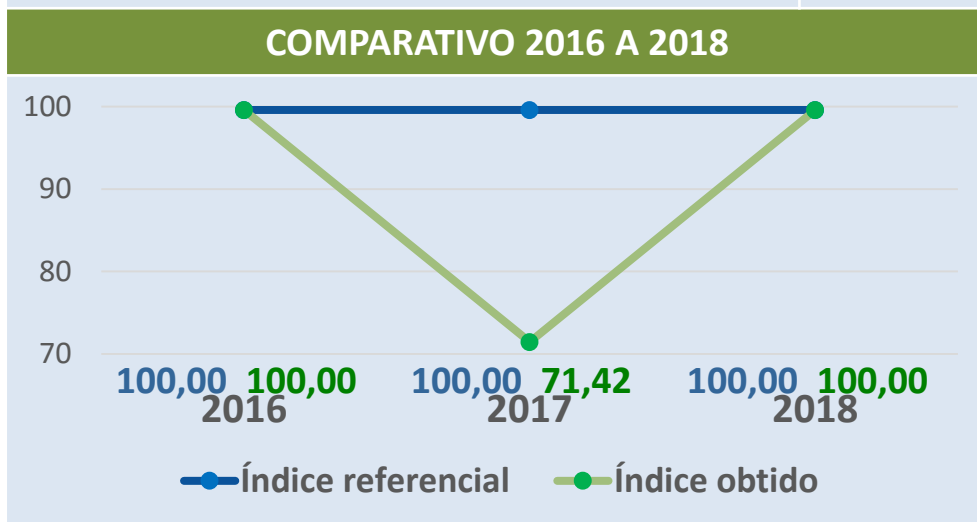
INDICADOR	ÍNDICE DE REFERÊNCIA / META	ÍNDICE ATUAL / DIREÇÃO
Indicador 19: Cobertura populacional estimada de saúde bucal na Atenção Básica. Tipo: UNIVERSAL. Monitoramento: Quadrimestral.	Índice: 76,61% Meta: Aumentar o percentual de cobertura.	Direção: AUMENTAR (\geq) Índice 2Q19: 74,68% Índice Inferior





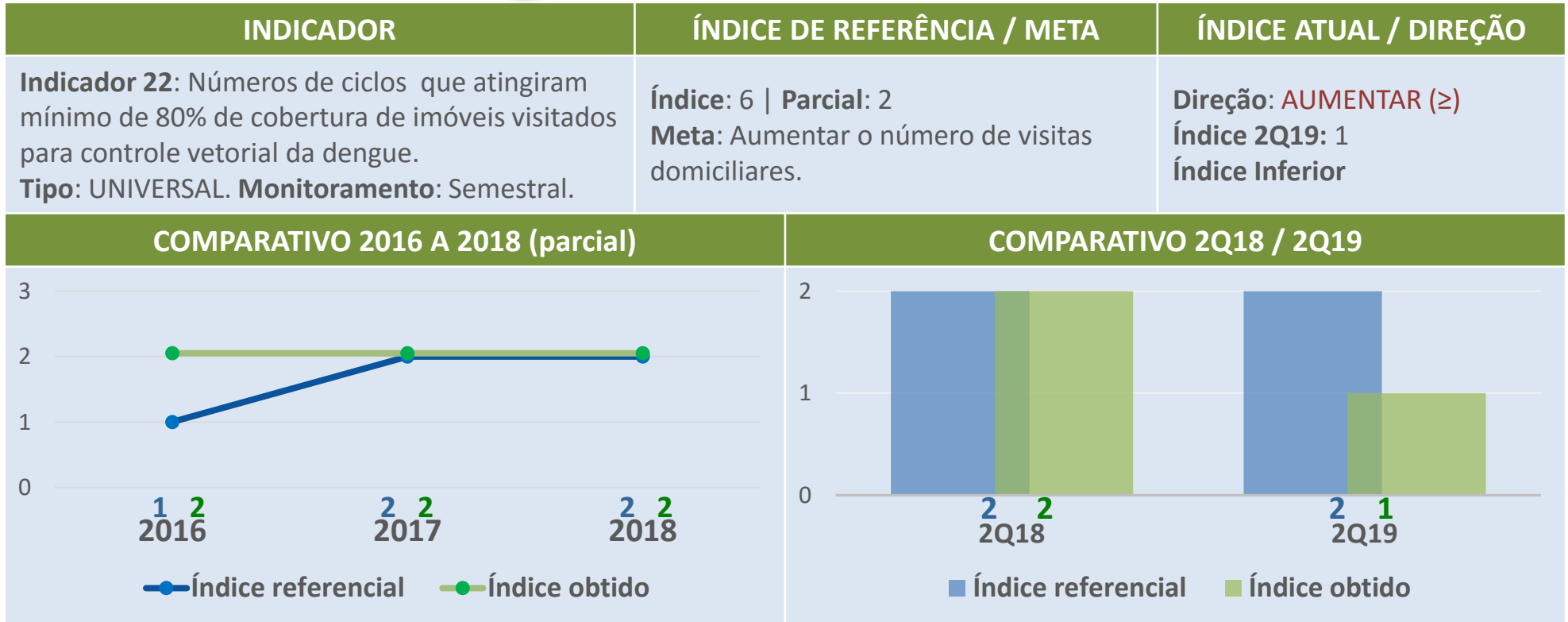
Pactuação Interfederativa 2017-2021

INDICADOR	ÍNDICE DE REFERÊNCIA / META	ÍNDICE ATUAL / DIREÇÃO
<p>Indicador 20: Percentual de municípios que realizam no mínimo seis grupos de ações de Vigilância Sanitária consideradas necessárias a todos os municípios no ano.</p> <p>Tipo: UNIVERSAL. Monitoramento: Semestral.</p>	<p>Índice: 100,00%</p> <p>Meta: Ampliar os grupos de ações essenciais à atuação da vigilância sanitária.</p>	<p>Direção: AUMENTAR (\geq)</p> <p>Índice 2Q19: 100,00%</p> <p>Índice Alcançado</p>





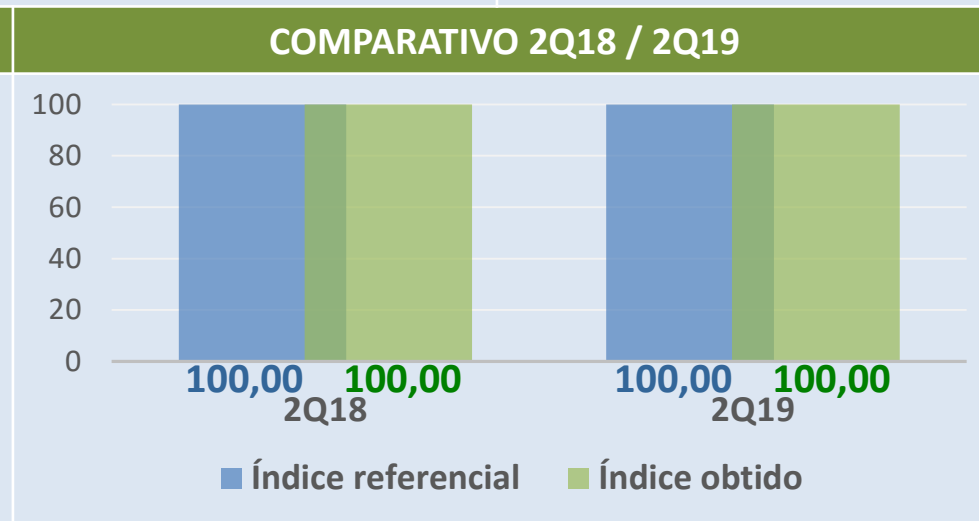
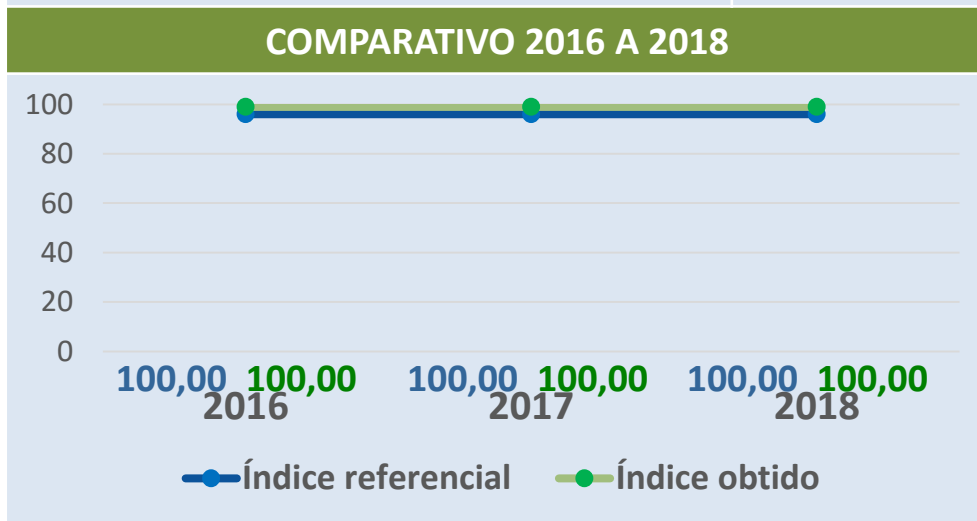
Pactuação Interfederativa 2017-2021





Pactuação Interfederativa 2017-2021

INDICADOR	ÍNDICE DE REFERÊNCIA / META	ÍNDICE ATUAL / DIREÇÃO
<p>Indicador 23: Proporção de preenchimentos do campo "ocupação" nas notificações de agravos relacionados ao trabalho.</p> <p>Tipo: UNIVERSAL. Monitoramento: Mensal.</p>	<p>Índice: 100,00%</p> <p>Meta: Ampliar o preenchimento do campo "ocupação" nos casos de doenças ou agravos.</p>	<p>Direção: AUMENTAR (\geq)</p> <p>Índice 2Q19: 100,00%</p> <p>Índice Alcançado</p>

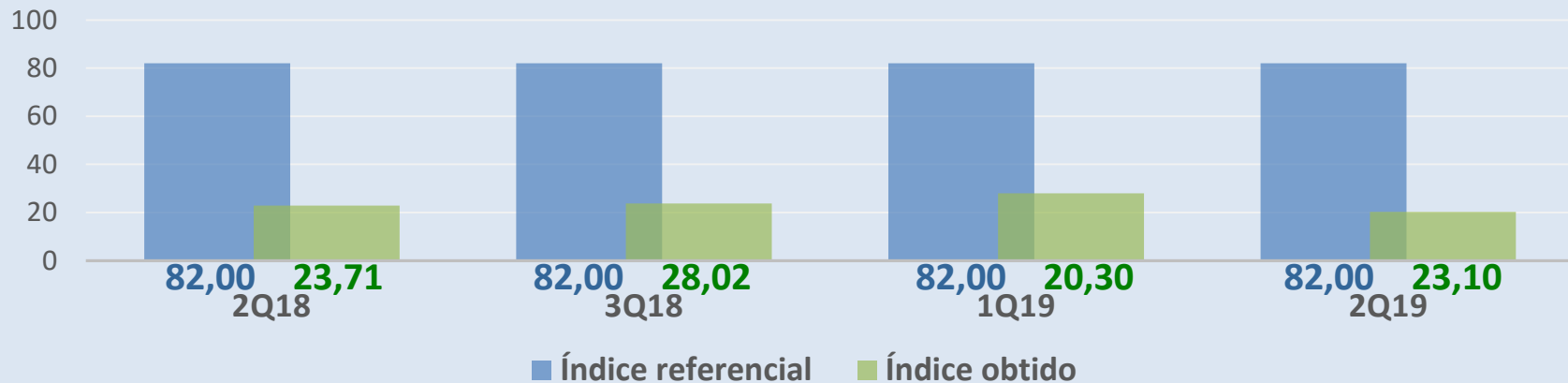




Plano Municipal de Saúde 2018-2021

INDICADOR	LINHA DE BASE / META	ÍNDICE ATUAL / DIREÇÃO
<p>Diretriz 1 do Plano Municipal de Saúde: Efetivar e ampliar a atenção básica.</p> <p>Indicador: Internações por causas sensíveis a atenção básica.</p>	<p>Linha de Base: 82,00%</p> <p>Meta: Redução das internações por causas sensíveis a Atenção Básica em até 15 % até 2021</p>	<p>Direção: REDUZIR (\leq)</p> <p>Índice 2Q19: 23,10%</p> <p>Linha de Base Alcançada</p>

COMPARATIVO 2Q18 / 3Q18 / 1Q19 / 2Q19

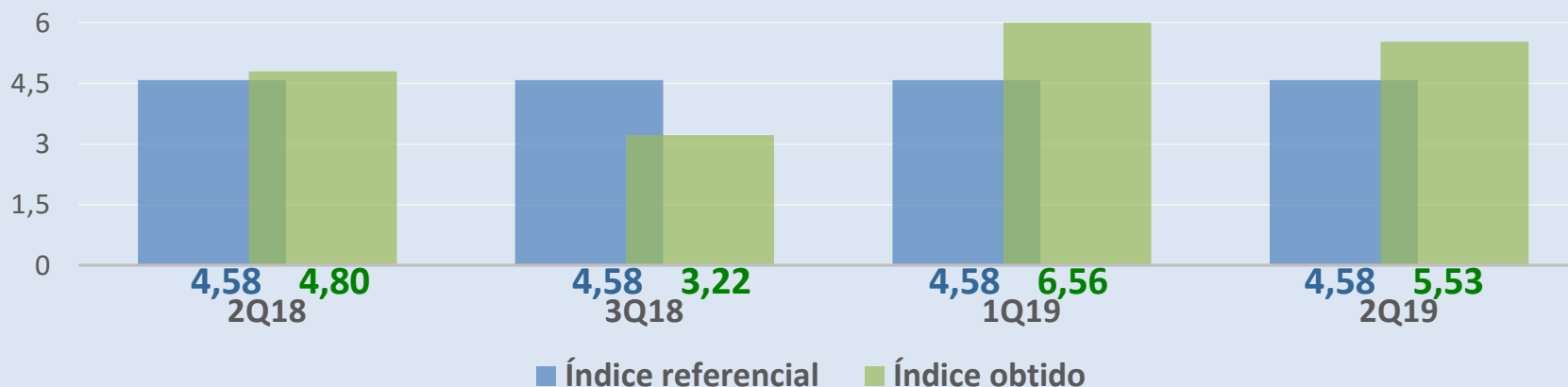




Plano Municipal de Saúde 2018-2021

INDICADOR	LINHA DE BASE / META	ÍNDICE ATUAL / DIREÇÃO
<p>Diretriz 1 do Plano Municipal de Saúde: Efetivar e ampliar a atenção básica.</p> <p>Indicador: Amostras de coletas de sangue p/ triagem neonatal que apresentaram alteração no resultado (hemoglobinopatias) x 100 pelo número de nascidos vivos.</p>	<p>Linha de Base: 4,58</p> <p>Meta: Ampliar percentual de atendimentos aos portadores de doença falciforme.</p>	<p>Direção: AUMENTAR (\geq)</p> <p>Índice 2Q19: 5,53</p> <p>Linha de Base Alcançada</p>

COMPARATIVO 2Q18 / 3Q18 / 1Q19 / 2Q19

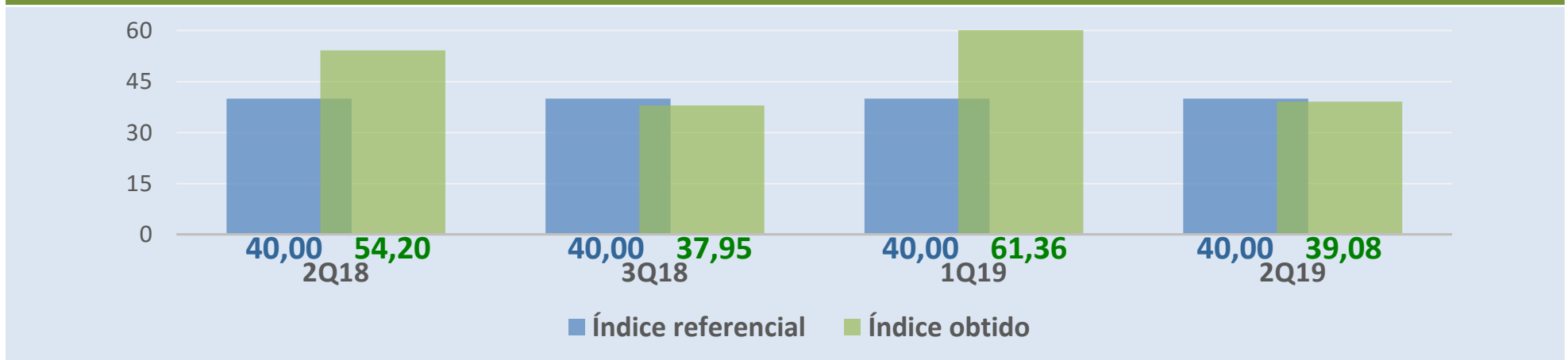




Plano Municipal de Saúde 2018-2021

INDICADOR	LINHA DE BASE / META	ÍNDICE ATUAL / DIREÇÃO
Diretriz 1 do Plano Municipal de Saúde: Efetivar e ampliar a atenção básica. Indicador: Número de procedimentos restauradores e cirúrgicos dividido pelo total de procedimentos em saúde bucal.	Linha de Base: 40,00% Meta: Aumentar o percentual em 5% de procedimentos restauradores /cirúrgicos em relação total de procedimentos em saúde bucal até 2021.	Direção: AUMENTAR (\geq) Índice 2Q19: 39,08% Linha de Base Inferior

COMPARATIVO 2Q18 / 3Q18 / 1Q19 / 2Q19

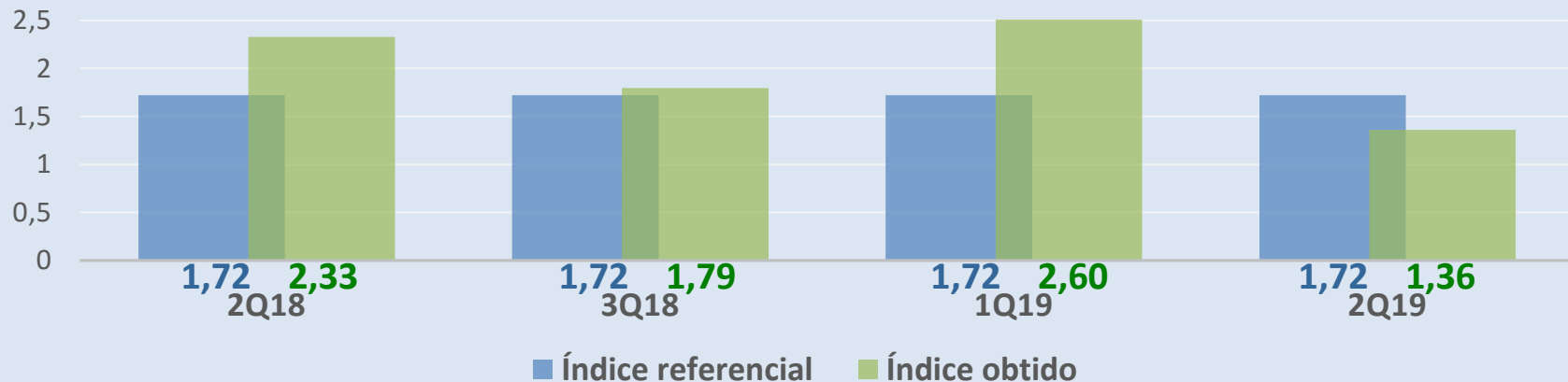




Plano Municipal de Saúde 2018-2021

INDICADOR	LINHA DE BASE / META	ÍNDICE ATUAL / DIREÇÃO
<p>Diretriz 2 do Plano Municipal de Saúde: Promoção da Atenção Integral à saúde da mulher e da criança.</p> <p>Indicador: Número de seguimento de tratamento de mulheres com lesões intra-epitelial de auto grau no colo de útero em tratamento pelo total de coleta em exames citopatológicos.</p>	<p>Linha de Base: 1,72</p> <p>Meta: Aumentar o percentual de seguimento de tratamento informado de mulheres com diagnóstico de lesões intra-epiteliais de alto-grau de colo de útero.</p>	<p>Direção: AUMENTAR (\geq)</p> <p>Índice 2Q19: 1,36</p> <p>Linha de Base Inferior</p>

COMPARATIVO 2Q18 / 3Q18 / 1Q19 / 2Q19

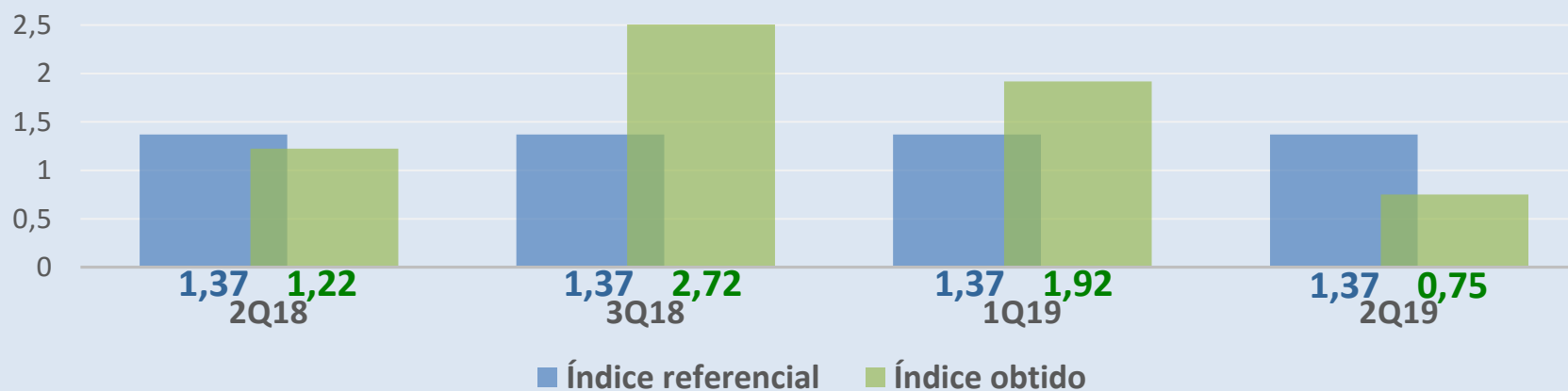




Plano Municipal de Saúde 2018-2021

INDICADOR	LINHA DE BASE / META	ÍNDICE ATUAL / DIREÇÃO
Diretriz 3 do Plano Municipal de Saúde: Fortalecer a rede da saúde mental. Indicador: Número de internação por transtornos mentais pelo total de internações.	Linha de Base: 1,37% Meta: Reduzir morbidade hospitalar por transtornos mentais e comportamentais em 10% até 2021.	Direção: REDUZIR (\leq) Índice 2Q19: 0,75% Linha de Base Alcançada

COMPARATIVO 2Q18 / 3Q18 / 1Q19 / 2Q19

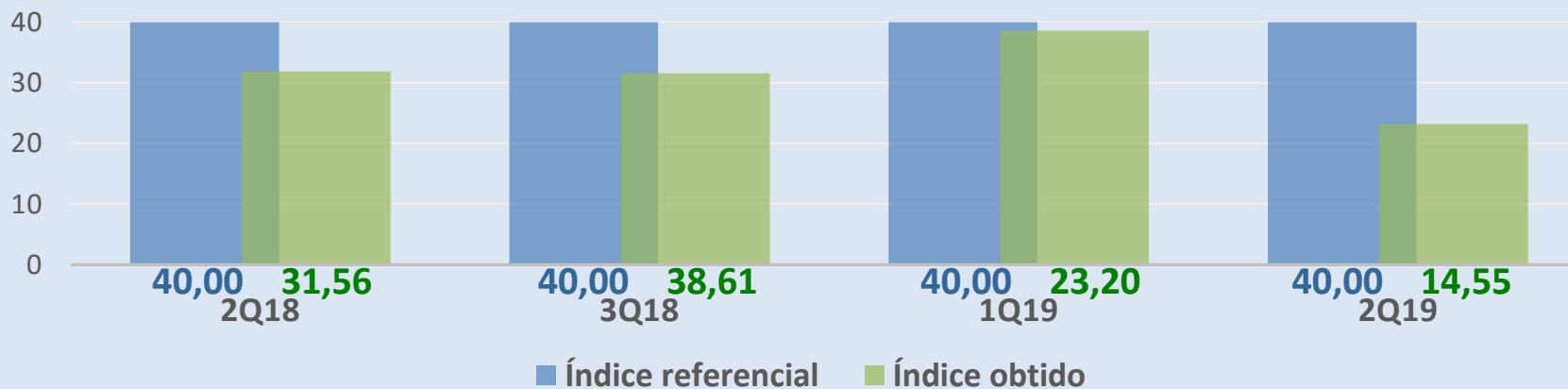




Plano Municipal de Saúde 2018-2021

INDICADOR	LINHA DE BASE / META	ÍNDICE ATUAL / DIREÇÃO
<p>Diretriz 5 do Plano Municipal de Saúde: Fortalecer a Regulação do Acesso aos Serviços de Saúde.</p> <p>Indicador: Número de consultas médicas especializadas, leitos de internação e exames diagnósticos regulados dividido pelo número total de procedimentos e leitos ocupados.</p>	<p>Linha de Base: 40,00%</p> <p>Meta: Regular 100% das consultas médicas especializadas, leitos de internação e exames e diagnósticos para população do SUS.</p>	<p>Direção: REDUZIR (\leq)</p> <p>Índice 2Q19: 14,55%</p> <p>Linha de Base Alcançada</p>

COMPARATIVO 2Q18 / 3Q18 / 1Q19 / 2Q19

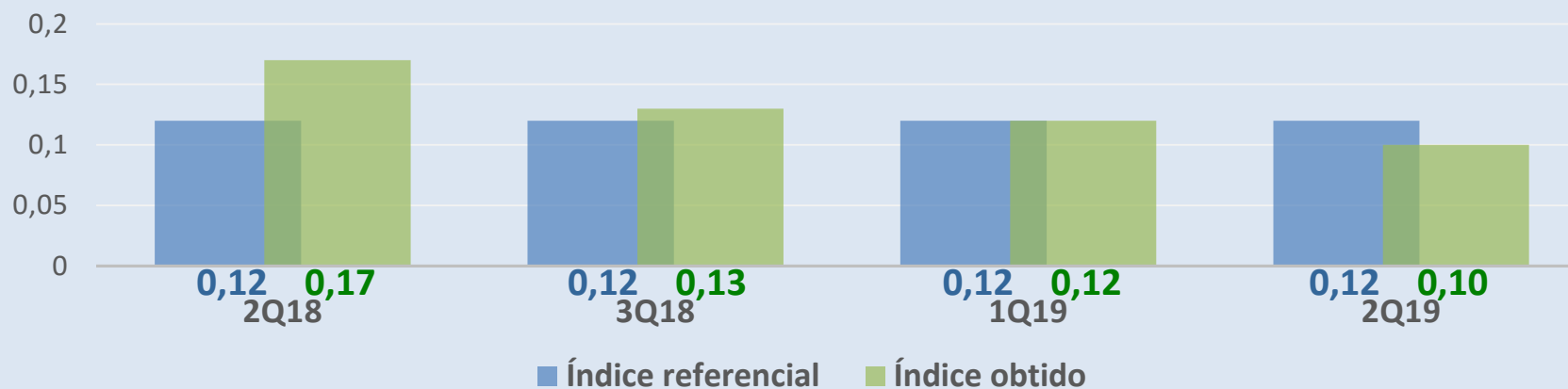




Plano Municipal de Saúde 2018-2021

INDICADOR	LINHA DE BASE / META	ÍNDICE ATUAL / DIREÇÃO
Diretriz 6 do Plano Municipal de Saúde: Fortalecer a promoção e vigilância em saúde. Indicador: Número de baciloscopias realizadas dividido pelo número total de população x 1%.	Linha de Base: 0,12 Meta: Ampliar a busca de sintomático respiratório em 1% da população geral e 2% da população indígena até 2021.	Direção: AUMENTAR (\geq) Índice 2Q19: 0,10 Linha de Base Inferior

COMPARATIVO 2Q18 / 3Q18 / 1Q19 / 2Q19

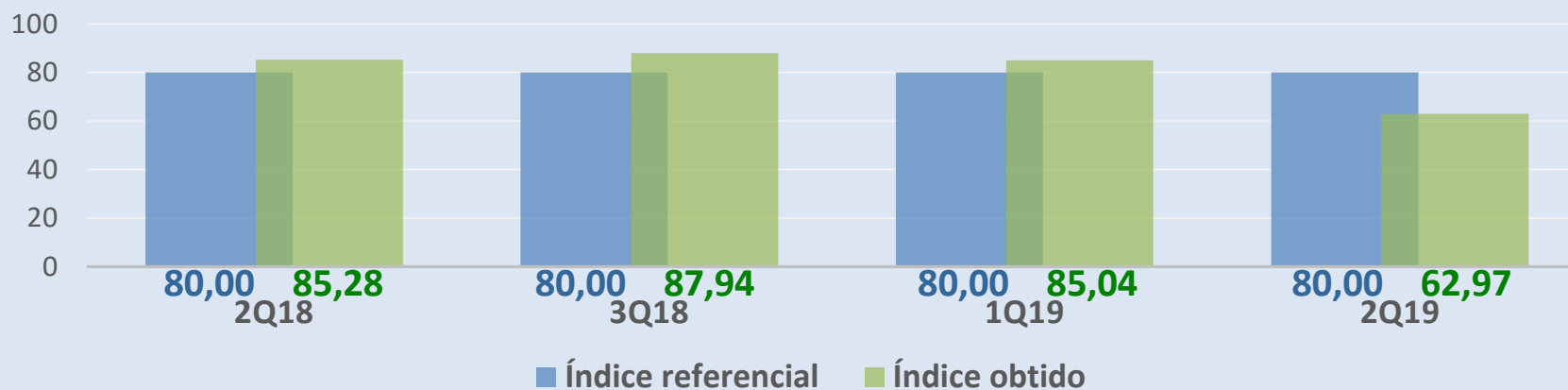




Plano Municipal de Saúde 2018-2021

INDICADOR	LINHA DE BASE / META	ÍNDICE ATUAL / DIREÇÃO
Diretriz 6 do Plano Municipal de Saúde: Fortalecer a promoção e vigilância em saúde. Indicador: Ações realizadas nos domicílios em 4 ciclos dos ano.	Linha de Base: 80,00% Meta: Manter em 80% a cobertura das ações em domicílios por ciclo de dengue.	Direção: AUMENTAR (\geq) Índice 2Q19: 62,97% Linha de Base Inferior

COMPARATIVO 2Q18 / 3Q18 / 1Q19 / 2Q19

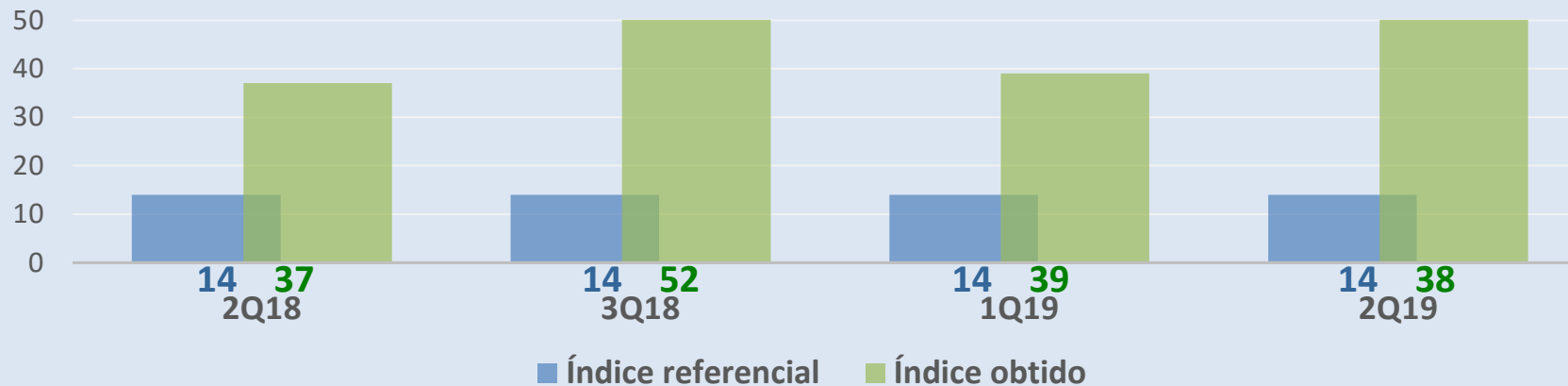




Plano Municipal de Saúde 2018-2021

INDICADOR	LINHA DE BASE / META	ÍNDICE ATUAL / DIREÇÃO
Diretriz 6 do Plano Municipal de Saúde: Fortalecer a promoção e vigilância em saúde. Indicador: Número de acidentes graves relacionados ao trabalho registrados.	Linha de Base: 14 Meta: Reduzir em 3% os acidentes graves relacionados ao trabalho.	Direção: REDUZIR (\leq) Índice 2Q19: 38 Linha de Base Superior

COMPARATIVO 2Q18 / 3Q18 / 1Q19 / 2Q19

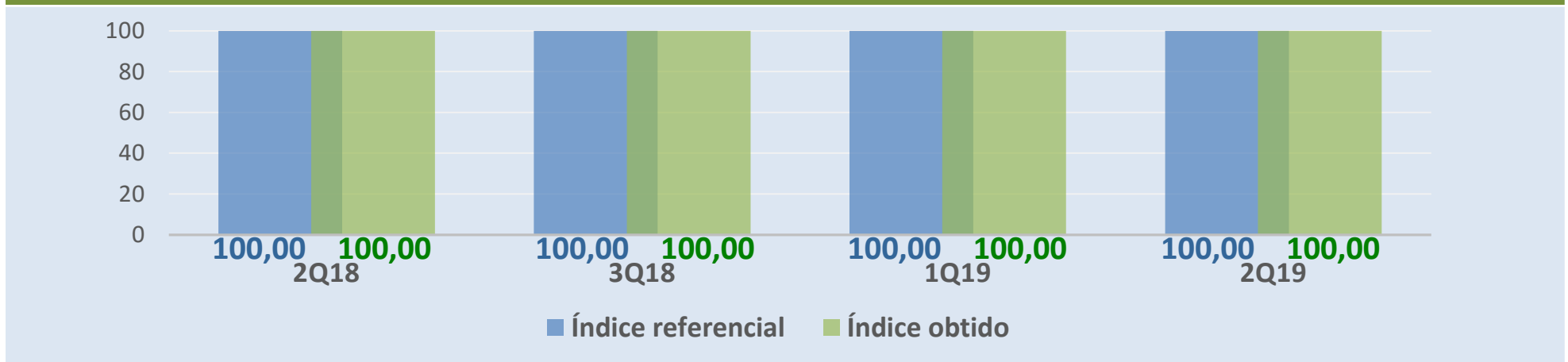




Plano Municipal de Saúde 2018-2021

INDICADOR	LINHA DE BASE / META	ÍNDICE ATUAL / DIREÇÃO
<p>Diretriz 6 do Plano Municipal de Saúde: Fortalecer a promoção e vigilância em saúde.</p> <p>Indicador: Número de profissionais cadastrados no sistema pelo Número de profissionais de equipe mínima da portaria.</p>	<p>Linha de Base: 100,00%</p> <p>Meta: Manter 100% da equipe mínima do grupo pactuado em vigilância sanitária.</p>	<p>Direção: AUMENTAR (\geq)</p> <p>Índice 2Q19: 100,00%</p> <p>Linha de Base Alcançada</p>

COMPARATIVO 2Q18 / 3Q18 / 1Q19 / 2Q19

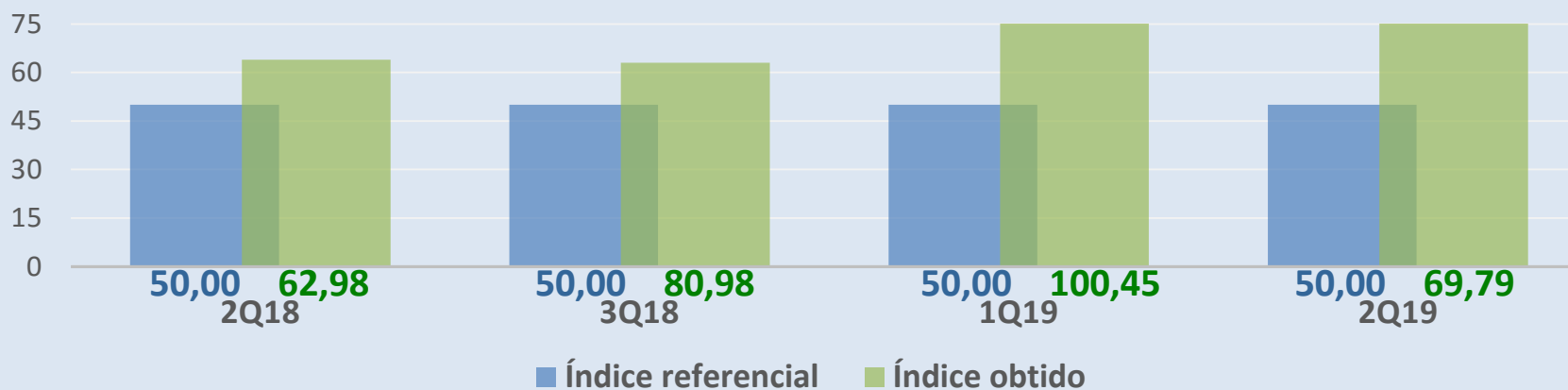




Plano Municipal de Saúde 2018-2021

INDICADOR	LINHA DE BASE / META	ÍNDICE ATUAL / DIREÇÃO
Diretriz 6 do Plano Municipal de Saúde: Fortalecer a promoção e vigilância em saúde. Indicador: Proporção de vacinas no calendário básico vacinal com cobertura alcançada.	Linha de Base: 50,00% Meta: Aumentar para 70% a cobertura de vacinal no Calendário básico de vacinação.	Direção: AUMENTAR (\geq) Índice 2Q19: 69,79% Linha de Base Alcançada

COMPARATIVO 2Q18 / 3Q18 / 1Q19 / 2Q19

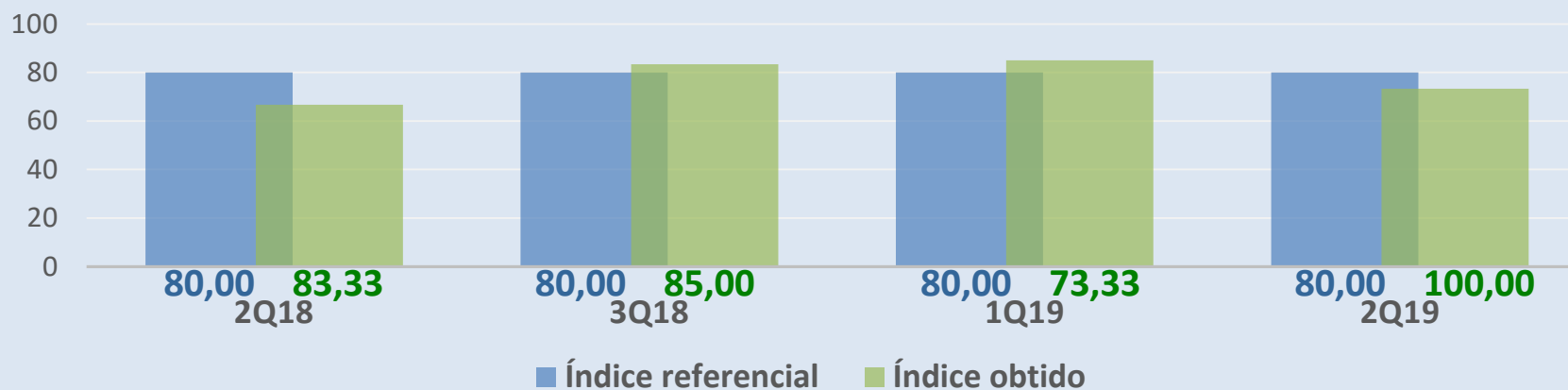




Plano Municipal de Saúde 2018-2021

INDICADOR	LINHA DE BASE / META	ÍNDICE ATUAL / DIREÇÃO
Diretriz 7 do Plano Municipal de Saúde: Qualificar a fortalecer os serviços da assistência farmacêutica no município. Indicador: Total de insumos atualizados.	Linha de Base: 80,00% Meta: Manter o registro de entrada e saída de insumos em 100% atualizados até 2021.	Direção: AUMENTAR (\geq) Índice 2Q19: 100,00 Linha de Base Alcançado

COMPARATIVO 2Q18 / 3Q18 / 1Q19 / 2Q19



RDQA - Relatório Detalhado de Quadrimestre Anterior

1. Aplicação do Fundo Municipal de Saúde (Relatório Financeiro)
2. Auditorias Realizadas e em Fase de Execução
3. Indicadores da Saúde em Corumbá
 - Pactuação Interfederativa 2017-2021
 - Plano Municipal de Saúde 2018-2021
4. Produção das Unidades de Saúde
5. Gestão de Recursos Humanos
6. Ações e Realizações no Período





Produção das Unidades de Saúde



O Ministério da Saúde determina, por meio do art. nº 47 da Lei nº 8.080 de 19 de setembro de 1990, a obrigatoriedade de alimentação mensal e sistemática dos bancos de dados nacionais de seus sistemas de informações por estados, municípios e o Distrito Federal.

Uma das obrigações estabelecidas pela lei é o envio das informações da produção ambulatorial e hospitalar para a composição das informações necessárias ao desenvolvimento das políticas de saúde nas três esferas de governo.

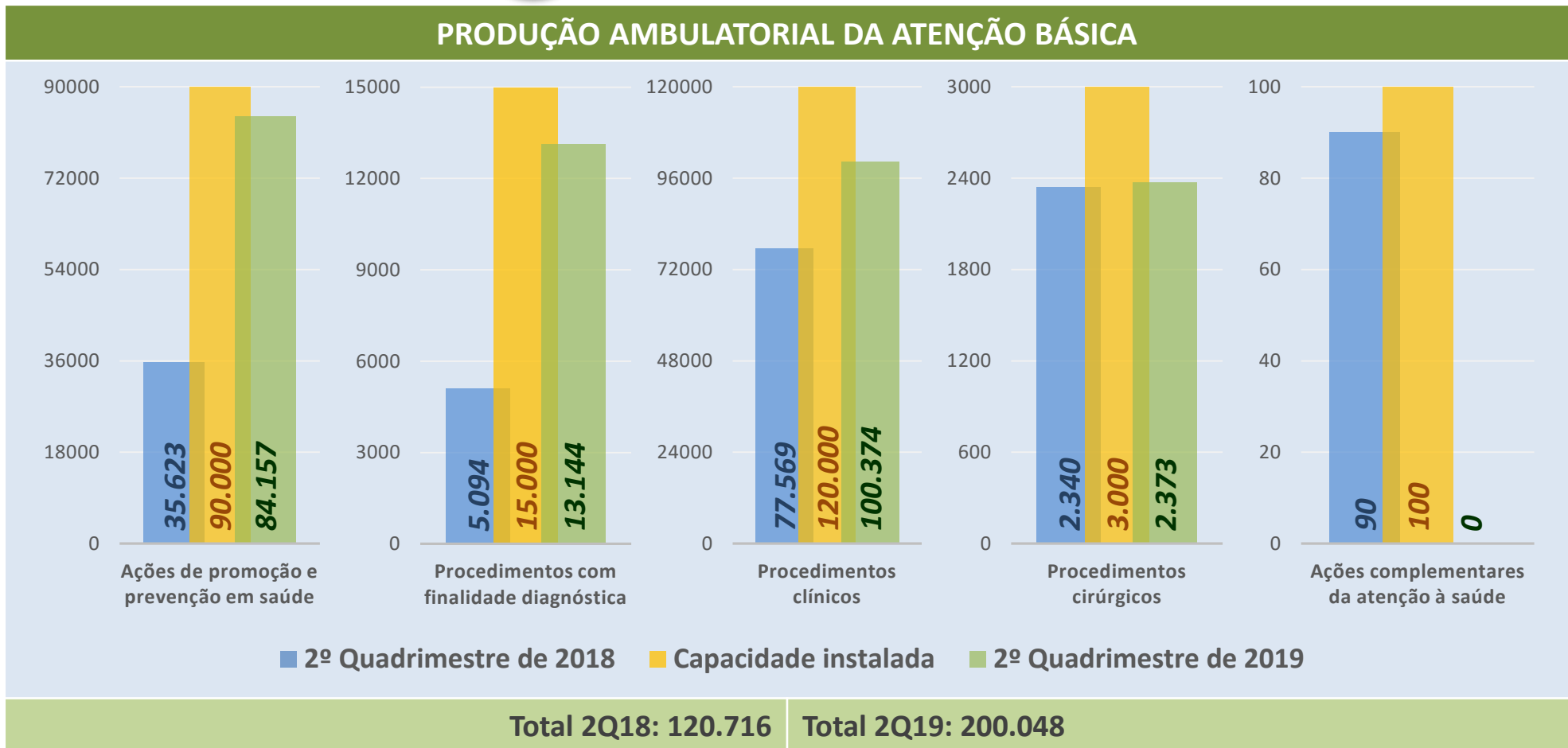
Base legal: Lei nº 8.080, de 19 de setembro de 1990, e portaria nº 3.462, de 11 de novembro de 2010

- Monitoramento do número de procedimentos realizados pelos prestadores de serviços do SUS.
- 4 itens de produção ambulatorial divididos por categorias de serviços de saúde.

Parâmetros referenciais:

- **Capacidade instalada** – Produção realizada por período definido (mensal ou quadrimestral) X parâmetro indicado pelo Ministério da Saúde.
- **Série histórica** – Comparação dos resultados do mês ou quadrimestre do ano anterior.

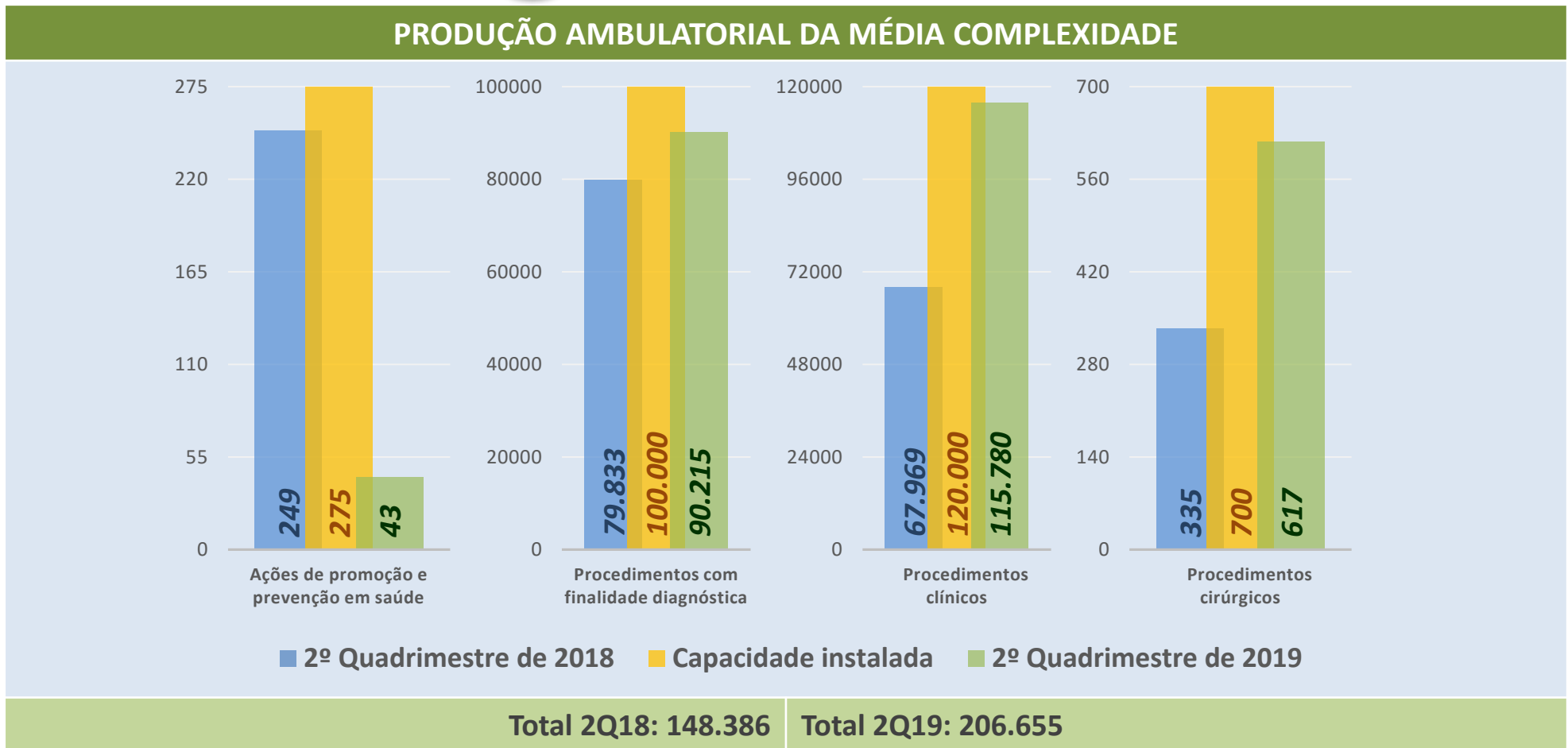
Produção das Unidades de Saúde



Resultados preliminares referentes aos meses de Maio a Julho disponíveis no SIASUS



 **Produção das Unidades de Saúde**

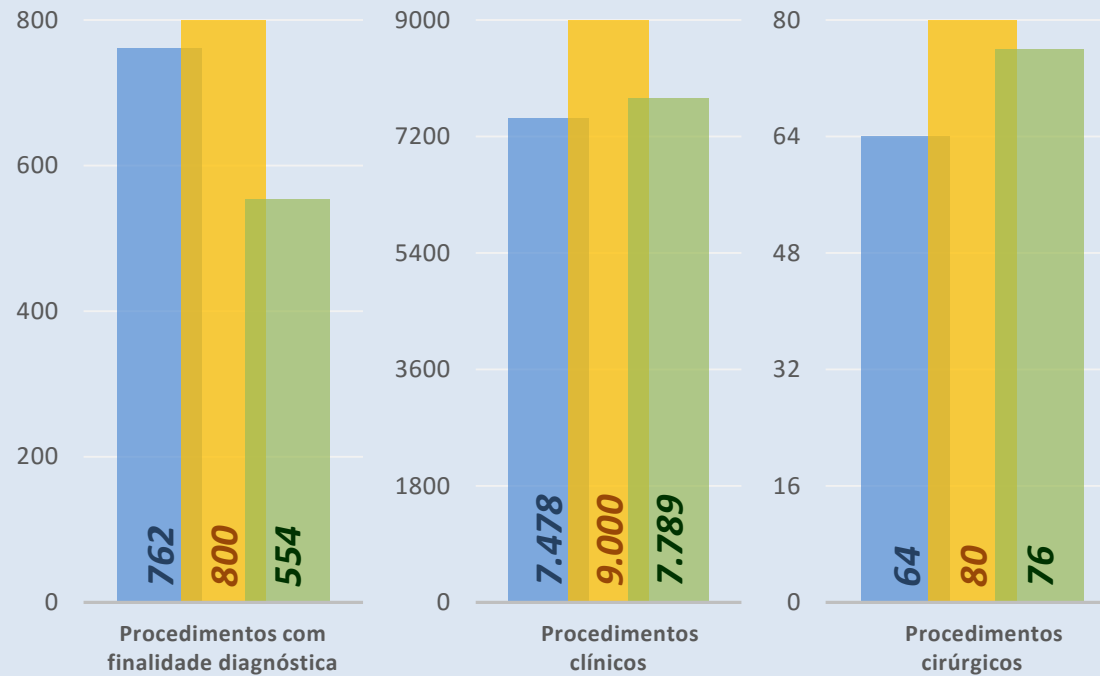


Resultados preliminares referentes aos meses de Maio a Julho disponíveis no SIASUS



Produção das Unidades de Saúde

PRODUÇÃO AMBULATORIAL DA ALTA COMPLEXIDADE



■ 2º Quadrimestre de 2018 ■ Capacidade instalada ■ 2º Quadrimestre de 2019

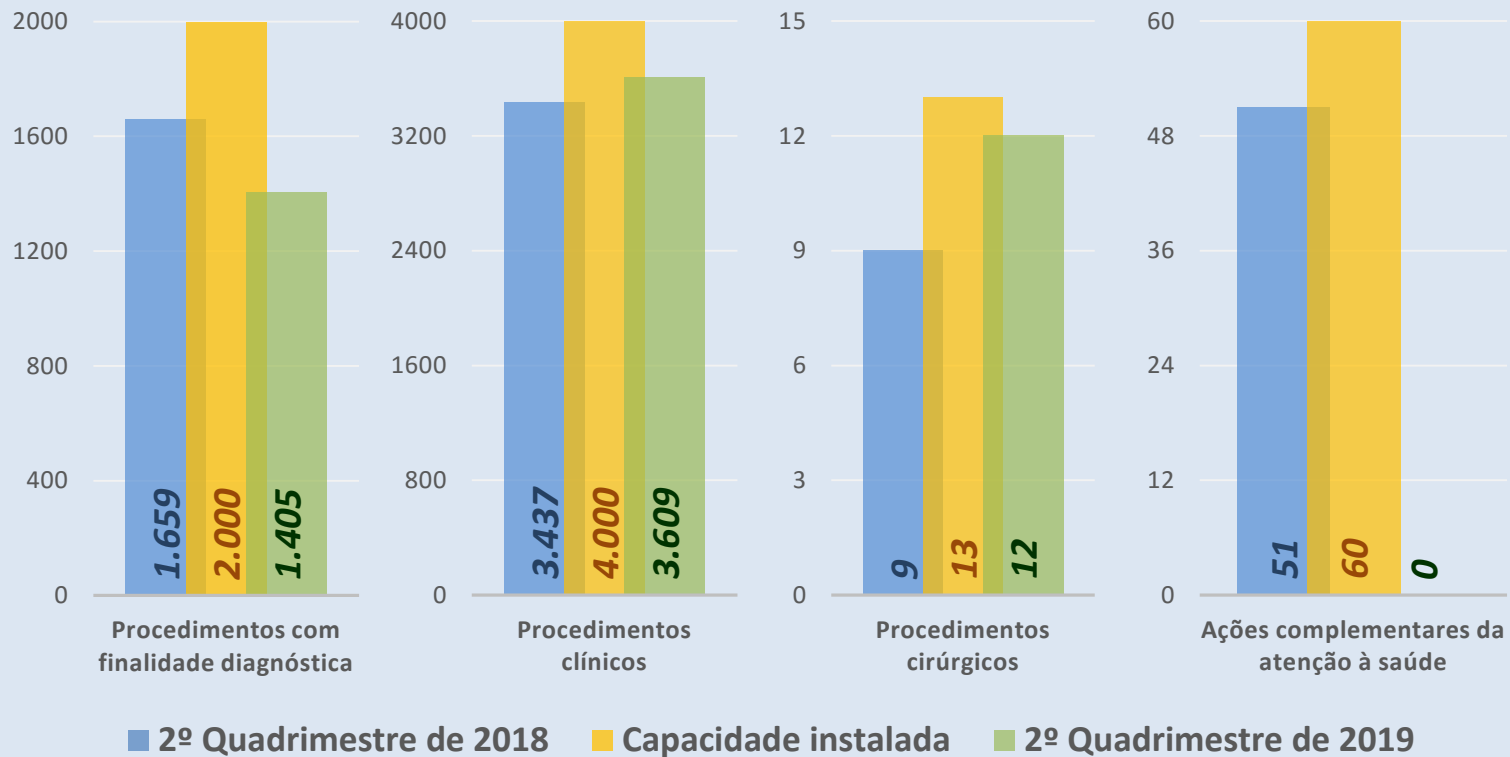
Total 2Q18: 8.304 Total 2Q19: 8.419

Resultados preliminares referentes aos meses de Maio a Julho disponíveis no SIASUS



Produção das Unidades de Saúde

PRODUÇÃO AMBULATORIAL HOSPITALAR



Total 2Q18: 5.156 Total 2Q19: 5.027

Resultados preliminares referentes aos meses de Maio a Julho disponíveis no SIASUS



Central de Regulação
PROCEDIMENTOS ESPECIALIZADOS

EXAMES ESPECIALIZADOS	2Q18	2Q19
Ultrassonografia articulações	362	1034
US Doppler colorido de 3 vasos	820	164
Mamografia bilateral	168	698
Ultrassonografia de abdômen	764	150
Ultrassonografia de abdômen total	240	883
Ultrassonografia de aparelho urinário	1012	388
Ultrassonografia da bolsa escrotal	242	71
Ultrassonografia de mamas bilateral	18	157
Ultrassonografia da parede abdominal	119	258
Ultrassonografia de próstata	29	199
Ultrassonografia obstétrica	178	1082
Ultrassonografia obstetro-morfológica	1206	219
Ultrassonografia pélvica	228	130
Ultrassonografia transvaginal	79	1258
Ultrassonografia transfontanela	1047	15
Ultrassonografia mamária	5	271
Ultrassonografia tiroide	189	158
Ultrassonografia da região cervical-pescoço	64	56
Ultrassonografia Doppler de fluxo obstétrico	31	243
Total	6.801	7.434

CONSULTAS ESPECIALIZADAS	2Q18	2Q19
Anestesiologia	375	495
Cardiologia	1468	2239
Cirurgia geral	883	1169
Cirurgia pediátrica	123	62
Cirurgia vascular	600	619
Clínico geral	138	228
Dermatologia	448	416
Endocrinologia	478	507
Gastroenterologia	555	433
Ginecologia	2896	2625
Nefrologia	215	244
Neurologia pediátrica	352	429
Oftalmologia	1067	1457
Ortopedia	4110	4901
Ortorrinolaringologia	905	1015
Pediatria	1554	2501
Urologia	1147	1264
Total	17.314	20.604



Central de Regulação
FUNCRAF

ENCAMINHAMENTOS – TRANSFERÊNCIAS	2Q18	2Q19
Pacientes transportados de ônibus para Campo Grande durante o período	3483	3972
TFD (Tratamento Fora do Domicílio)	36	35
Hospital de Reabilitação de Anomalias Craniofaciais da Universidade de São Paulo / SP	9	6
Hospital de Câncer de Barretos de São Paulo / SP	7	5
Hospital das Clinicas da F.M.U.S.P. Instituto Central	3	-
Rede Sarah de Hospitais de Reabilitação em Belo Horizonte / MG.	-	1
Hospital das Clinicas da Faculdade de Medicina de Ribeirão Preto da Universidade de São Paulo / SP	1	-
Consulta Instituto de Oncologia Pediátrica (IOP/GRAAC/UNIFESP) de São Paulo / SP	-	2
Instituto da Criança - Hospital das Clinicas - FMUSP - Jardim Paulista, São Paulo / SP	1	4
Hospital Samaritano de São Paulo - Higienópolis, São Paulo / SP	1	-
Hospital Sírio Libanês-São Paulo / SP	1	2
Hospital Amaral Carvalho - Jaú /SP	-	-
Hospital dos Rins - São Paulo / SP	8	10
Rede Sarah de Hospitais de Reabilitação - Brasília / DF	4	5
Instituto Danza de Cardiologia / SP	1	-
Hospital de São Paulo – SPDM/ UNIFESP	-	-



Outros Serviços de Saúde

Estabelecimentos	Procedimentos	
	2Q18	2Q19
Centro de Atenção Psicossocial Álcool e Drogas	3.205	4.088
Centro de Atenção Psicossocial Infantil de Corumbá	1.626	2.214
Centro de Atenção Psicossocial Jose Fragelli	1.236	1.653
Centro de Atendimento de Especialidades em Saúde	7.195	12.949
Centro de Especialidades Odontológicas de Corumbá	7.427	10.635
Centro de Referencia em DST AIDS Dr Joao de Brito	3.246	4.318
Centro de Saúde da Mulher Dr Nicolau Fragelli	5.178	5.454
Centro de Saúde Ladeira Cunha e Cruz	1.501	676
Laboratório de Prótese Dentária Leonel	316	426
Laboratório Municipal de Corumbá Dr Nelson Leite de Barros	68.173	70.168



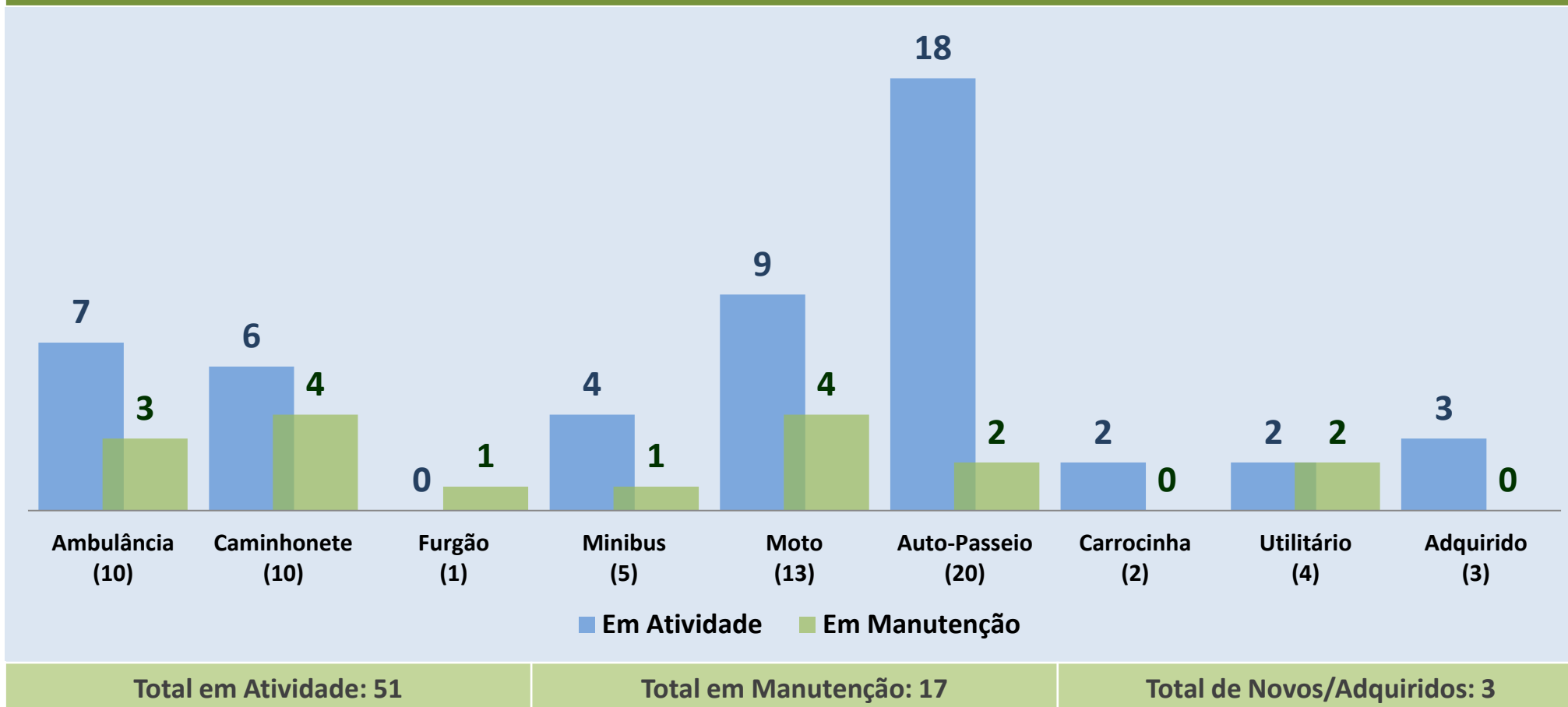
Outros Serviços de Saúde

Estabelecimentos	Procedimentos	
	2Q18	2Q19
Pronto Socorro Municipal de Corumbá	26.242	51.339
SAMU 1	400	581
SAMU 2	170	163
SAMU 3	85	44
Santa Casa de Corumbá	5.156	5.027
Serviço Municipal de Fisioterapia	4.033	7.664
Unidade de Pronto Atendimento Dr Jose Abílio M de Barros	18.218	37.101
APAE	17.474	16.119
Renal MED	6.270	6.649
Academia da Saúde Arthur Marinho	60	87
TOTAL	177.211	237.355



Frotas de Veículos

DISPONIBILIDADE DE VEÍCULOS



RDQA - Relatório Detalhado de Quadrimestre Anterior

1. Aplicação do Fundo Municipal de Saúde (Relatório Financeiro)
2. Auditorias Realizadas e em Fase de Execução
3. Indicadores da Saúde em Corumbá
 - Pactuação Interfederativa 2017-2021
 - Plano Municipal de Saúde 2018-2021
4. Produção das Unidades de Saúde
5. Gestão de Recursos Humanos
6. Ações e Realizações no Período





Gestão de Recursos Humanos

Cargo	1Q19	2Q19
Administrador	2	2
Agente Comunitário de Saúde	179	197
Agente de Atividades de Saúde I	29	28
Agente de Atividades de Saúde II	1	1
Agente de Atividades de Saúde III	1	1
Agente de Fiscalização Sanitária	3	3
Agente de Serviços Administrativos	3	3
Agente de Serviços Administrativos I	1	1
Agente de Serviços de Saúde II	11	8
Agente de Serviços de Saúde III	8	11
Agente de Vigilância em Saúde	153	153
Analista de Gestão Governamental	2	1
Analista de Planos e Projetos	1	1
Analista Jurídico	1	0
Arquiteto	1	1
Assessor Executivo	2	4
Assessor Executivo I	1	1
Assessor Executivo II	3	3

Cargo	1Q19	2Q19
Assessor Governamental I	6	7
Assessor Governamental II	6	11
Assessor Governamental III	20	20
Assistente Social	12	12
Auditor de Serviços de Saúde	7	7
Auxiliar de Apoio Educacional	1	0
Auxiliar de Consultório Dentário	29	28
Auxiliar de Enfermagem	28	28
Auxiliar de Farmácia	5	5
Auxiliar de Serviços Básicos	2	2
Auxiliar de Serviços Operacionais	1	1
Biólogo	1	1
Biomédico	1	1
Bioquímico	7	7
Chefe de Divisão	1	1
Chefe de Núcleo	8	8
Cirurgião Dentista	39	38
Coordenador	5	6



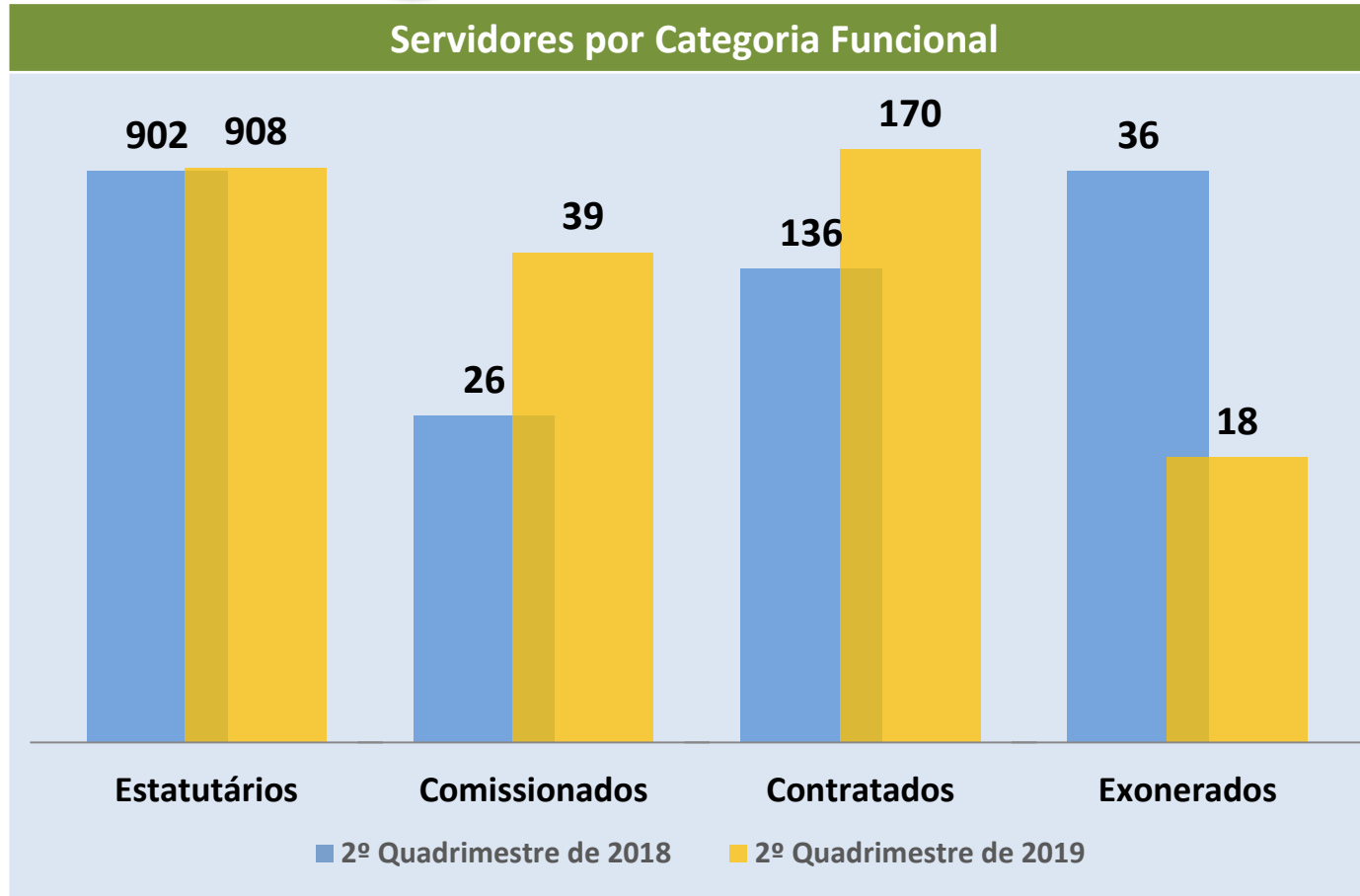
Gestão de Recursos Humanos

Cargo	1Q19	2Q19
Cuidador de Saúde Mental	1	1
Eletricista	1	54
Enfermeiro	52	1
Engenheiro	1	1
Farmacêutico	6	7
Farmacêutico-Bioquímico	5	5
Fiscal de Vigilância Sanitária	4	4
Fisioterapeuta	11	9
Fonoaudiólogo	5	5
Gerente	5	5
Médico Clínico	12	14
Médico do PSF	8	7
Médico Especialista	49	51
Médico Plantonista	18	18
Motorista da Saúde	4	4
Motorista de veículo Leve	9	9
Motorista de Veículo Pesado	13	13
Nutricionista	6	6
Odontólogo	16	16

Cargo	1Q19	2Q19
Professor	4	4
Professor de Educação Física	4	3
Psicólogo	24	23
Psicopedagogo	1	1
Recepcionista	2	2
Secretário de Saúde	1	1
Subsecretário de Saúde	1	0
Supervisor de Serviços I	22	25
Supervisor de Serviços II	21	24
Supervisor de Serviços III	11	9
Técnico de Ativ. Institucionais	1	1
Técnico de Ativ. Organizacionais I	5	5
Técnico de Ativ. Organizacionais II	10	09
Técnico de Enfermagem	101	98
Técnico de Higiene Bucal	1	1
Técnico de Laboratório	9	9
Técnico de Radiologia	19	19
Técnico de Serviços de Saúde I	41	52
Terapeuta Ocupacional	6	6



Gestão de Recursos Humanos



RDQA - Relatório Detalhado de Quadrimestre Anterior

1. Aplicação do Fundo Municipal de Saúde (Relatório Financeiro)
2. Auditorias Realizadas e em Fase de Execução
3. Indicadores da Saúde em Corumbá
 - Pactuação Interfederativa 2017-2021
 - Plano Municipal de Saúde 2018-2021
4. Produção das Unidades de Saúde
5. Gestão de Recursos Humanos
6. Ações e Realizações no Período





Ações e realizações no período

Prefeitura convoca Enfermeiros aprovados em Processo Simplificado (02/05/19)



Saúde se reúne com SESC MS para tratar ações com Unidades Móveis (02/05/19)





Ações e realizações no período

Dia D da Campanha de Vacinação contra Influenza acontece neste sábado (03/05/19)



SAMU conta com nova ambulância disponibilizada pelo Ministério da Saúde (03/05/19)





Ações e realizações no período

Saúde participa da Conferência Sul-Mato-Grossense de Governança Pública (08/05/19)



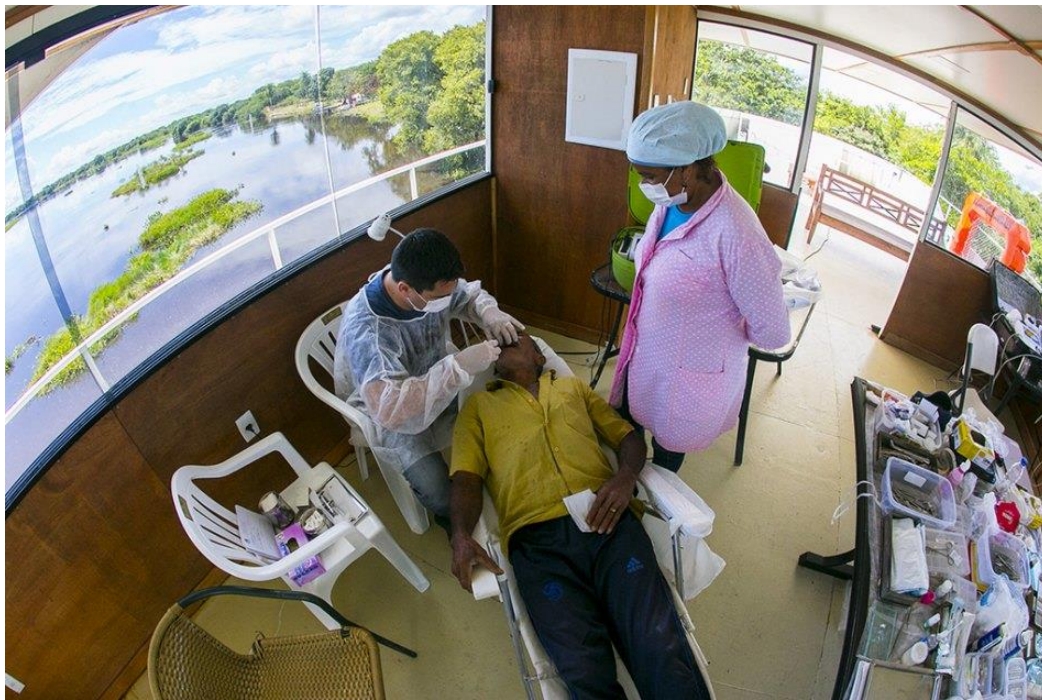
Com participação do Prefeito, Município abre Semana da Enfermagem (09/05/19)





Ações e realizações no período

**Prefeitura atendeu 171 famílias com a primeira
Ação Povo das Águas de 2019
(09/05/19)**



**Povo das Águas atende região do Taquari a partir
dessa terça-feira
(13/05/19)**





Ações e realizações no período

**Prefeito acompanha obra da ESF Guató e da
Unidade João de Brito
(14/05/19)**



**Prefeitura libera construção de Posto de Saúde e
licitação para escola em São Gabriel
(20/05/19)**





Ações e realizações no período

3ª Edição do Povo das Águas atende ribeirinhos do Baixo Pantanal (29/05/19)



Saúde reúne técnicos da Urgência e Emergência para discutir casos de dengue (30/05/19)





Ações e realizações no período

Corumbá bate a meta de vacinação contra H1N1 (03/06/19)



Comitê Intersectorial para o Combate à Dengue se reúne (07/06/19)





Ações e realizações no período

**Dados mostram que Saúde em Corumbá tem avançado
(07/06/19)**



**Saúde entrega reforma na UBS Urucum
(11/06/19)**





Ações e realizações no período

Auditoria capacita Conselheiros de Saúde (12/06/19)



Unidade de Saúde Lúcia Maria realiza roda de conversa para gestantes (12/06/19)





Ações e realizações no período

Secretaria de Saúde reúne Rede de Atendimento para abordar o protocolo da Influenza (18/06/19)



Secretaria de Saúde de Corumbá esclarece situação da Influenza no Município (19/06/19)





Ações e realizações no período

Vigilância Sanitária apreende vacinas armazenadas irregularmente (24/06/19)



Município está habilitado para ministrar importante medicação para Infecção Respiratória (28/06/19)





Ações e realizações no período

4ª edição do Povo das Águas atende ribeirinhos do Alto Pantanal (02/07/19)



Prefeitura empossa 11 aprovados no concurso para Agente Comunitário de Saúde (05/07/19)





Ações e realizações no período

Secretário de Saúde se reúne com Ministro Luiz Henrique Mandetta (07/07/19)



Indicadores da Saúde da Mulher mostram que Corumbá tem avançado (09/07/19)





Ações e realizações no período

Academia da Saúde leva qualidade de vida à população corumbaense (10/07/19)



Prefeitura adquire materiais para as Unidades de Saúde (12/07/19)





Ações e realizações no período

Saúde divulga balanço da Campanha de Doação de sangue (12/07/19)



Pacientes com hepatite são tratados no Centro de Saúde Dr. João de Brito (25/07/19)





Ações e realizações no período

Profissionais da Saúde vão as ruas para conscientizar sobre as hepatites (26/07/19)



Saúde repassa viaturas para atender CAPS II e Vigilância Sanitária (26/07/19)





Ações e realizações no período

Profissionais de estética e beleza participam do Minicurso de Biossegurança (31/07/19)



5ª edição do Povo das Águas atende ribeirinhos do Baixo Pantanal (02/08/19)





Ações e realizações no período

Prefeitura convoca novos Agentes Comunitários de saúde (02/08/19)



Secretaria de Saúde leva atendimento aos trabalhadores do lixão (02/08/19)





Ações e realizações no período

Vacinação Antirrábica na zona urbana começa no dia 5 de agosto (02/08/19)



Saúde do Homem e da Mulher Rural já atendeu a 15 mil pessoas (05/08/19)





Ações e realizações no período

Prefeitura entrega reforma da Unidade Básica de Saúde Breno de Medeiros (06/08/19)



Seminário aborda assuntos ligados a Amamentação (06/08/19)





Ações e realizações no período

Prefeitura discute implantação de Centro Especializado no Tratamento do Autismo (07/08/19)



Prefeitura realiza Semana de Controle da Leishmaniose (08/08/19)





Ações e realizações no período

Comissão de Intergestores Regional da Macrorregião se reúne (12/08/19)



Prefeitura inaugura nova Sede da Central de Regulação (12/08/19)





Ações e realizações no período

Ciclo de palestras sobre hepatite lta Auditório (13/08/19)



Povo das Águas atendeu mais de 210 famílias na região do Baixo Pantanal (14/08/19)





Ações e realizações no período

**Ênio Cunha II realiza tarde de orientações
destinada a gestantes e puérperas
(30/08/19)**



**Município finaliza obras nas áreas de Saúde e
Segurança no Trânsito
(16/08/19)**



 Ações e realizações no período

**Centros de Atenção Psicossocial recebem diversos materiais
(20/08/19)**



**Secretaria de Saúde atualiza cadastros do SUS
(22/08/19)**





Ações e realizações no período

Saúde adquire materiais permanentes para reaparelhar Unidades de Saúde (23/08/19)



Corumbá apoia Campanha de Vacinação contra raiva na Bolívia (26/08/19)





Ações e realizações no período

Município apresenta serviço de implantodontia e prótese dentária em Brasília (28/08/19)



Workshop de Esporotricose aborda desafios da doença (28/08/19)





Ações e realizações no período

Gastão de Oliveira I e II realiza “Hora do Mameaço” (29/08/19)



Prefeitura capacita Rede de Atendimento para Campanha contra o Suicídio (29/08/19)





RDQA

2º Quadrimestre de 2019

MARCELO AGUILAR IUNES

Prefeito Municipal

ELABORAÇÃO

Gerência em Gestão e Operação em Saúde

ROGÉRIO DOS SANTOS LEITE

Secretário Municipal de Saúde

APOIO

Secretaria Municipal de Governo

COLABORAÇÃO

Conselho Municipal de Saúde

Gerência Administrativa e Financeira da SMS

Serviço Municipal de Auditoria em Saúde

Gerência de Vigilância em Saúde

Gerência de Atenção em Saúde

Gerência de Regulação em Saúde

Gerência de Saúde Bucal

Coordenações da SMS

Muito obrigado!